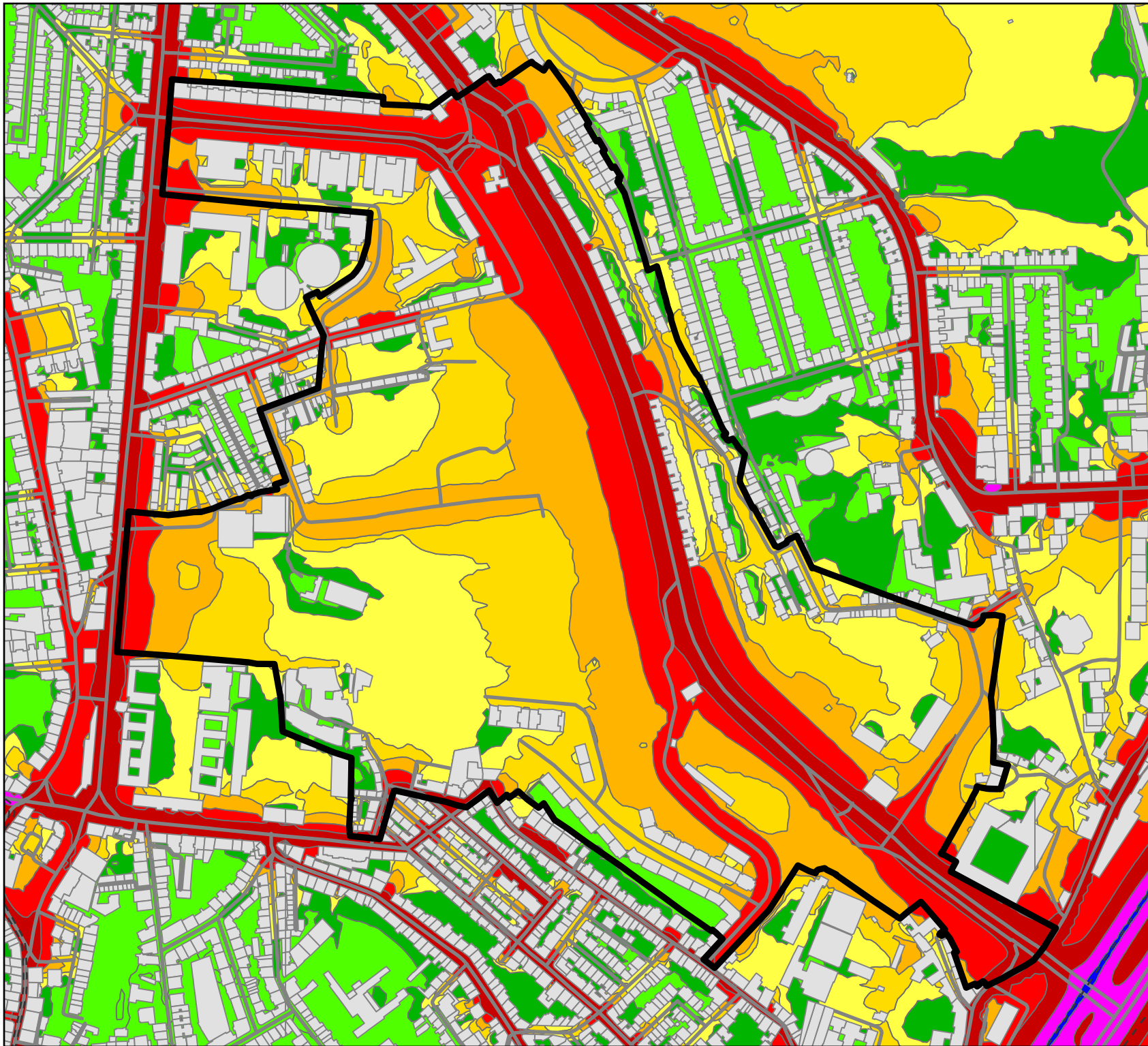











N



— Limite do Plano

dB (A)

-  Lden \leq 40
-  40 < Lden \leq 45
-  45 < Lden \leq 50
-  50 < Lden \leq 55
-  55 < Lden \leq 60
-  60 < Lden \leq 65
-  65 < Lden \leq 70
-  70 < Lden \leq 75
-  Lden > 75

Plano de Urbanização do Vale de Santo António - Situação de Referência 2022

Mapa de Ruído Global
Indicador Lden (Diurno - Entardecer - Noturno)



Câmara Municipal de Lisboa

Mapa n.º: 1
Escala 1: 5 500
Data: março 2024
Fonte: CML/DMAEVC/DAEAC/DAE