

DEMONSTRAÇÕES PREVISIONAIS

2.

**Grandes Opções do Plano
Plano Plurianual de Investimentos 2024-2028
Plano de Atividades 2024 e Plurianual
de Investimentos 2024-2028**



lisboa.pt



GRANDES OPÇÕES DO PLANO 2024 / 2028 DA CIDADE DE LISBOA

ÍNDICE

I. GRANDES OPÇÕES DO PLANO	3
PILAR 1 – UMA CIDADE PARTICIPADA	8
PILAR 2 – UMA CIDADE SUSTENTÁVEL	17
PILAR 3 – UMA CIDADE DE CULTURA, DE ECONOMIA E INOVAÇÃO	29
PILAR 4 – UMA CIDADE SOLIDÁRIA	39
PILAR 5 – UMA CIDADE QUE INVESTE EM SAÚDE E EDUCAÇÃO	49
PILAR 6 – UMA CIDADE RESILIENTE E SEGURA	57
II – OBJETIVOS DE DESENVOLVIMENTO SUSTENTÁVEL	60
III – PLANO PLURIANUAL DE INVESTIMENTOS 2024-2028	64
QUADRO 1. PLANO PLURIANUAL DE INVESTIMENTOS POR OBJETIVOS/PROGRAMAS	65
DISCRIMINAÇÃO DOS PROJETOS DE INVESTIMENTOS	66
NOTAS TÉCNICAS	67
QUADRO 2. PLANO PLURIANUAL DE INVESTIMENTOS DOS ANOS 2024 e SEQUINTE	69
IV – PLANO ANUAL DE ATIVIDADES E PLURIANUAL DE INVESTIMENTOS 2024-2028	82
QUADRO 3. FINANCIAMENTO DO PLANO ANUAL DE ATIVIDADES DE 2024	83
QUADRO 4. ESPECIFICAÇÃO DO FINANCIAMENTO ALHEIO	84
QUADRO 5. ESPECIFICAÇÃO DO FINANCIAMENTO DAS DOTAÇÕES POR ORGÂNICA	88
QUADRO 6. RESUMO POR NATUREZA ECONÓMICA DA DESPESA	90
QUADRO 7. PLANO ANUAL DE ATIVIDADES E PLURIANUAL DE INVESTIMENTOS 2024 - SÍNTESE DAS DOTAÇÕES	91
QUADRO 8. PLANO ANUAL DE ATIVIDADES E PLURIANUAL DE INVESTIMENTOS – 2024	92

I. Grandes Opções do Plano



DOIS ANOS A FAZER LISBOA

Nestes últimos dois anos dedicámo-nos a uma tarefa: fazer cidade. Estamos a fazer cidade todos os dias. Foi essa a missão que os lisboetas nos confiaram, e foi esse o compromisso que assumimos perante os lisboetas. O compromisso de fazer de Lisboa uma cidade participada, uma cidade sustentável, uma cidade solidária, que investe na saúde e na educação, uma cidade onde a cultura se cruza com a economia e a inovação, e uma cidade resiliente e segura.

O caminho para concretizar esta ideia de cidade é longo, mas os nossos passos são firmes. Estamos perfeitamente conscientes do mandato de mudança que os lisboetas nos delegaram: é esta consciência de que trabalhamos todos os dias em prol das pessoas que nos garante essa firmeza na concretização do projeto de futuro que desde o primeiro dia assumimos que iríamos cumprir.

Fazer cidade é verificar que as nossas políticas têm um impacto concreto na vida das pessoas. Um ano depois de concretizados os transportes públicos gratuitos para os lisboetas com mais de 65 anos e os jovens até aos 23 anos, mais de 91.000 lisboetas aderiram. Destes, metade não usava o Passe Navegante: aumentámos, assim, a procura pelo transporte público e fizemo-lo lado a lado com as pessoas. Continuámos a baixar impostos – com a devolução de 3,5% do IRS aos lisboetas em 2023 – e continuaremos a fazê-lo até ao final do mandato. Sentimos hoje o impacto do lançamento da Fábrica de Unicórnios, com a captação de 12 unicórnios para Lisboa e o anúncio, por parte de mais de 50 empresas tecnológicas que se fixaram na cidade, de mais de 8.000 novos postos de trabalho previstos. Esta é a inovação que cria emprego.

Fazer cidade é também cuidar das pessoas, em especial daquelas que mais precisam. É nesse sentido, conscientes de que nos comprometemos com os lisboetas em construir uma cidade que cuida, que temos hoje em Lisboa um Estado Social Local. Neste momento, 12.000 idosos lisboetas têm acesso gratuito a um médico com o nosso Plano de Saúde Lisboa 65+. Fazer cidade é trabalhar mais na habitação, tal como estamos a fazer: foi nestes dois anos que assinámos contratos para investir em habitação no valor de 560 milhões de euros, e já os estamos a executar. Este investimento está na requalificação de 11 bairros municipais, nas quase 1500 chaves entregues, nas 1000 famílias que apoiamos a pagar a renda.



GRANDES OPÇÕES DO PLANO 2024 / 2028 DA CIDADE DE LISBOA

Fazer cidade é também levar Lisboa para um futuro de sustentabilidade, com a renovação da rede de iluminação pública com 16.000 novas lâmpadas LED, com a rede Água +, com um novo Parque Tejo, pronto a tornar-se no novo grande espaço verde da cidade. Fazer cidade é ainda fazer mais cultura, através da expansão da nossa rede Teatro em Cada Bairro, a qual conta já com seis espaços onde a cultura de proximidade passou do sonho para a realidade. E fazer cidade é prepará-la para os efeitos das mudanças climáticas, tornando-a mais resiliente e segura – com o início da construção do túnel de drenagem entre Monsanto e Santa Apolónia.

Desde há dois anos que estamos a cumprir o programa que apresentámos em sufrágio aos lisboetas. Foi esse o nosso compromisso inicial; é essa a nossa motivação de todos os dias. E nesse compromisso que firmámos com os lisboetas deixámos claro o método que o iria concretizar: fazer política sempre com as pessoas.

A nossa ação política tem impacto. O impacto concreto que faz a diferença na vida das pessoas e que deixamos claro com as nossas concretizações. A nossa ação política dá também o exemplo. Porque é precisamente de dar o exemplo que se trata quando cumprimos o nosso programa eleitoral – quando não nos furtamos àquilo que nos comprometemos com os eleitores e seguimos fiéis à sua chamada de mudança. E, finalmente, a nossa ação política guia-se pela intimidade. Pela intimidade que é mais do que simples proximidade: é a intimidade que partilhamos com as pessoas, que nos faz conhecer os seus problemas, saber responder às suas expectativas, ter o gosto e o tempo para as ouvir.

É também por isso que deixamos tudo o que concretizámos ao escrutínio dos lisboetas. É a eles, e a mais ninguém, que cabe avaliar as nossas concretizações e escrutinar a nossa forma de fazer política.

Cientes que estamos aqui para servir os lisboetas, garantimos-lhes uma certeza: de que vamos continuar neste caminho para o futuro, a fazer cidade todos os dias, pautando-nos sempre pela transparência, pela responsabilidade e pelo sentido de serviço.

Carlos Moedas

Presidente da Câmara Municipal de Lisboa



SERVIR AS PESSOAS

Desde o início que assumimos como eixo central das políticas públicas servir as pessoas. Os tempos que atravessamos tornam imperativo que façamos a transformação da cidade e que concretizemos a mudança que os lisboetas anseiam mobilizando esforços para apoiar a proteger as pessoas, as famílias e as empresas.

Passados dois anos, com conquistas claras e várias concretizações, temos provado que o modelo de governação que implementámos em Lisboa tem sido bem-sucedido. E o seu sucesso mede-se por um critério simples: a forma como as políticas do município estão alinhadas com as aspirações dos lisboetas. Hoje, os pilares estratégicos que fazem este alinhamento continuam os mesmos. Sabemos que é através destes que concretizamos uma cidade que se faz com as pessoas, que responde às aspirações das pessoas.

Caminhamos hoje para a cidade onde os seis pilares do Plano são concretizados, com responsabilidade, transparência e sentido de missão:

Pilar 1: Uma cidade participada

Pilar 2: Uma cidade sustentável

Pilar 3: Uma cidade de cultura, de economia e inovação

Pilar 4: Uma cidade solidária

Pilar 5: Uma cidade que investe em saúde e educação

Pilar 6: Uma cidade resiliente e segura

Estes seis pilares estratégicos continuam a refletir a mudança na forma de fazer política junto das pessoas; continuam a refletir uma política de participação e envolvimento no desenho das soluções para os problemas da cidade. E a promoção de uma cidade livre e plural, que não impõe agendas uniformizadoras, mas que mobiliza os seus cidadãos em torno de objetivos e compromissos comuns, continua a constituir-se como prioridade que se traduz numa cidade mais participada. Participação que se dissemina para todos os outros pilares.



GRANDES OPÇÕES DO PLANO 2024 / 2028 DA CIDADE DE LISBOA

Lisboa é uma cidade cada vez mais sustentável, com transportes públicos gratuitos para os mais velhos e para os mais novos. E caminha para se transformar numa verdadeira capital verde. Reforçaremos o esforço para fazer uma transição energética sem deixar ninguém para trás, apoiando as empresas a darem o passo na mudança de paradigma, concretizando a mudança da iluminação pública para lâmpadas LED, e promovendo a dinamização de unidades autónomas de produção de energia.

Lisboa é cada vez mais uma cidade de cultura. Vamos alargar a gratuitidade do acesso a equipamentos culturais aos mais jovens. Reforçaremos o nosso compromisso em fazer do Parque Mayer o centro dinamizador da cultura e das artes na cidade. E Lisboa é, também, cada vez mais uma cidade de economia e inovação. Já concretizámos a Fábrica de Unicórnios, o espaço de scale-up que fará de Lisboa uma plataforma mundial para a inovação.

Lisboa é uma cidade cada vez mais solidária, que cuida e protege os mais vulneráveis. Ajudaremos as famílias mais carenciadas nas suas necessidades do dia-a-dia assim como no apoio à habitação, tal como apoiaremos o nosso tecido associativo durante estes tempos de dificuldade. Não deixaremos ninguém para trás.

Somos hoje uma cidade que investe mais na saúde, como mostra o Plano de Saúde 65+ que nos comprometemos a concretizar. Lisboa vai garantir o acesso a um médico a um universo de 130 mil residentes, incluindo 5 mil idosos especialmente vulneráveis que terão acesso a cuidados de saúde não abrangidos pelo Serviço Nacional de Saúde.

E Lisboa vai transformar-se numa cidade mais resiliente e segura através da concretização do PDGL. A obra do século que vai preparar Lisboa para os fenómenos extremos que se agudizam com as mudanças climáticas, e que será determinante para aliviar os efeitos das chuvas e das inundações na nossa cidade.

Pilar a pilar, caminhamos para a cidade que desde o início ambicionamos. Caminhamos rumo às grandes opções que determinámos, devolvendo poder à sociedade civil, às famílias e às empresas.

As pessoas estão sempre em primeiro. Estas opções continuam a demonstrá-lo. São estas as opções que concretizam a mudança positiva que os lisboetas pediram. São estas as opções que nos motivam a continuar a construir uma Lisboa melhor.



PILAR 1: UMA CIDADE PARTICIPADA

ESTÍMULO À PARTICIPAÇÃO

A dessincronização entre os cidadãos e os decisores políticos tem-se agravado ao longo das últimas décadas. Lisboa, enquanto cidade europeia, baseada em pilares do Estado de Direito Democrático, não está imune a esta desconexão.

Para retomar os ventos favoráveis, a confiança e a solidez desta relação fundamental para o funcionamento da democracia, é necessário recentrar o poder dos lisboetas e conferir-lhes liberdade para dinamizar novas formas de organização política, económica, cultural e social. Ao nível das suas ruas, dos seus bairros, das suas freguesias. Quanto mais próximos e envolvidos os cidadãos estiverem dos decisores políticos, mais capacidade de decisão terão sobre as políticas públicas que têm influência nas suas vidas, mais motivados estarão para se aproximar novamente da política local. Nesse sentido, queremos criar mecanismos que contribuam para acelerar a participação democrática dos lisboetas. Estamos convictos de que o conhecimento de proximidade e a relação de mútua dependência e responsabilidade entre os lisboetas são basilares para regenerar a nossa Lisboa. A Lisboa Participada.

MEDIDAS:

1. Instituir o Conselho de Cidadãos de Lisboa como um novo espaço de debate e co-construção de propostas para a cidade, aproximando os cidadãos da tomada de decisão e integrando os seus contributos na definição das políticas municipais.
2. Aproximar os eleitos dos eleitores, promovendo regularmente momentos informais em que o Presidente da Câmara Municipal de Lisboa e os Vereadores reforçam o diálogo com a população.
3. Consolidar o Orçamento Participativo de Lisboa através da execução dos projetos aprovados nas edições anteriores ainda por concretizar, da avaliação do modelo de funcionamento e da redefinição da metodologia de participação e monitorização para próximas edições.
4. Relançar o Orçamento Participativo de Lisboa em 2024.
5. Relançar o Orçamento Participativo Escolar.



GRANDES OPÇÕES DO PLANO 2024 / 2028 DA CIDADE DE LISBOA

6. Celebrar e monitorizar Contratos Interadministrativos de Delegação de Competências (CDC) e Cooperação com as Juntas de Freguesias da Cidade, assentes numa estratégia de descentralização e gestão de proximidade, seja nos contratos de gestão e manutenção, seja nos contratos de investimento nas diversas áreas de atuação do Município para benefício da comunidade local.

7. Dada a importância da Reforma Administrativa de Lisboa e do reconhecimento da importância do trabalho das freguesias relativamente, tanto às competências transferidas, como às competências delegadas, criar um grupo de trabalho com as freguesias para analisar e apresentar propostas de revisão do mecanismo de estabelecimento dos recursos financeiros para as freguesias, considerando a estrutura rígida de custos com despesa corrente relativa a trabalhadores afetos, pelas freguesias, ao exercício de competências de atribuições que partilham com o Município.



MAIS TRANSPARÊNCIA E EFICÁCIA

O maior privilégio da democracia é o poder dos cidadãos escolherem e fiscalizarem os que elegeram como titulares de cargos públicos.

Nesse sentido, queremos aprofundar a transparência da ação política tendo em vista o restabelecimento da confiança dos lisboetas na política local e contribuir para o alargamento dos canais de relação entre os munícipes e a Câmara Municipal, garantindo uma prestação de contas mais efetiva.

O nosso objetivo passa por co-criar as políticas públicas da cidade e garantir que a sua voz é ouvida de forma consequente. É essencial, por isso, aumentar radicalmente os mecanismos de transparência na CML.

MEDIDAS:

1. Implementar a Estratégia da Transparência e Prevenção da Corrupção com foco nas pessoas, no funcionamento da organização e no serviço prestado à cidade, e executar um conjunto de medidas:

- i. Criar o Departamento da Transparência e Prevenção da Corrupção na orgânica do Município e definir as respetivas competências;
- ii. Aprovar e implementar o Código de Ética e Conduta;
- iii. Aprovar o Regulamento de funcionamento e operacionalização do Canal de Denúncias;
- iv. Formar os dirigentes e trabalhadores em ética, transparência e prevenção da corrupção;
- v. Criar uma Academia de Liderança Evolutiva que sustente uma efetiva mudança cultural na organização para acompanhar as mudanças tecnológicas da organização e impactar verdadeiramente a cidade para o bem comum;
- vi. Melhorar o acesso à informação administrativa e promover uma política de divulgação ativa de informação, nomeadamente através do Portal da Transparência Municipal, como um canal privilegiado para a prestação de contas referente aos compromissos assumidos.

2. Implementar um sistema de controlo interno para a simplificação administrativa, contemplando o mapeamento e redesenho dos processos internos com vista à disponibilização de serviços rápidos e transparentes aos munícipes.



GRANDES OPÇÕES DO PLANO 2024 / 2028 DA CIDADE DE LISBOA

3. Definir os tempos médios de decisão para os vários procedimentos internos.



CIDADE INTELIGENTE

A cidade só é inteligente se servir adequadamente aqueles que lá vivem, trabalham, estudam ou simplesmente a desfrutam enquanto destino turístico. Centrada nas pessoas e nas suas necessidades, a cidade inteligente é aquela que promove o bem-estar do município ao mesmo tempo que inova, revoluciona e renasce através da inovação e da tecnologia. Vamos, conjuntamente, buscar as melhores estratégias de inteligência urbana ao serviço da cidade, proporcionando soluções à medida dos cidadãos, seja para as suas necessidades mais concretas, seja para os múltiplos serviços municipais prestados a todas as pessoas que trabalham e circulam na cidade.

Vamos usar a ciência para auscultar, analisar e avaliar a satisfação dos utilizadores dos serviços municipais, tendo em vista a melhoria progressiva dos serviços que prestamos e o aprofundamento da relação de confiança entre os cidadãos e o universo CML.

É importante medir e analisar a experiência e perceção dos cidadãos enquanto utilizadores dos serviços municipais; medir continuamente a qualidade dos serviços e promover uma relação de proximidade e confiança entre a CML e os municípios.

Mas a cidade inteligente não será verdadeiramente democrática se a exponenciação da liberdade possibilitada pela ciência e tecnologia se esgotar nos utilizadores mais adaptados ao novo mundo das tecnologias, deixando de fora os segmentos da sociedade lisboeta que ainda hoje permanecem infoexcluídos.

Acima de tudo, a razão de ser da cidade inteligente é possibilitar que as pessoas possam também elas tomar decisões inteligentes. Daremos prioridade à ciência e inovação, estimulando parcerias entre as universidades e as empresas, tendo em vista o desenvolvimento da cidade.

MEDIDAS:

1. Desburocratizar e tornar eficiente, célere e transparente o licenciamento urbanístico, através das seguintes ações:
 - i. Implementar mecanismos de melhoria contínua dos processos internos, através da redução dos tempos de decisão, do redesenho dos processos internos e da otimização da cadeia de decisão;
 - ii. Criar o Programa “As Minhas Obras”, uma via “fast track” para o licenciamento de obras simples;



GRANDES OPÇÕES DO PLANO 2024 / 2028 DA CIDADE DE LISBOA

- iii. Criar uma Via “fast track” para alterações de projetos;
 - iv. Criar a Comissão de Concertação Municipal de Urbanismo que visa assegurar a articulação interna necessária para uma maior celeridade na obtenção de uma decisão final;
 - v. Implementar normas e procedimentos claros e transparentes, que eliminem a arbitrariedade das decisões e uniformizem os entendimentos técnicos;
 - vi. Propor alterações ao Regulamento Municipal de Urbanização e Edificação de Lisboa (RMUEL);
 - vii. Criar uma plataforma de serviços de urbanismo, permitindo o acompanhamento ativo dos processos pelos requerentes e o cumprimento dos níveis de serviço acordados;
 - viii. Garantir a aprovação de projetos de arquitetura em três a seis meses, consoante o tipo de projeto;
 - ix. Operacionalizar a figura do “gestor de processo” nos serviços de urbanismo;
 - x. Criar equipas de apoio para projetos de investimento de interesse municipal;
 - xi. Criar a Academia de Urbanismo LX para promover a aprendizagem, o desenvolvimento de competências e a normalização de procedimentos, para o público interno e externo, com o objetivo de melhorar o serviço prestado ao munícipe;
 - xii. Implementar um novo modelo para a fiscalização urbanística.
2. Iniciar a implementação de modelos digitais BIM no lançamento de empreitadas e na gestão de ativos imobiliários, em linha com a legislação em vigor.
 3. Aprovar o Plano Estratégico Lisboa Inteligente 2030, em resultado da consensualização do conceito de smart city para a cidade, mediante o envolvimento interno e dos principais agentes da cidade, que enquadrará as soluções digitais municipais para melhoria da qualidade de vida dos cidadãos e da competitividade das empresas.
 4. Prosseguir o desenvolvimento do Lisboa Aberta - Portal de Dados Abertos e reforçar a colaboração com os vários agentes da cidade para a construção de soluções inovadoras para os desafios urbanos.
 5. Acelerar o processo de sensorização e de integração da informação nas várias dimensões e sistemas de gestão da cidade, tais como a mobilidade, a proteção civil, polícia municipal, higiene urbana e iluminação pública.



GRANDES OPÇÕES DO PLANO 2024 / 2028 DA CIDADE DE LISBOA

6. Desenvolver um Plano Estratégico de Sistemas de Informação para impulsionar a inovação e transformação digital interna com base na melhoria da qualidade dos dados, no alinhamento de processos e na sustentabilidade dos sistemas de informação.



MOBILIZAR O UNIVERSO CML

A mobilização do universo CML é conseguida ao agregar diferentes visões daquele que é o sucesso para os lisboetas. A verdadeira mobilização é almejada quando aqueles que servem os lisboetas se sentem verdadeiramente comprometidos com o serviço que o Município presta.

Esse serviço, essa missão, é conseguida através de uma cultura organizacional que coloque os trabalhadores da CML e das empresas municipais no centro da decisão a par dos munícipes.

É particularmente relevante a valorização dos recursos humanos, bem como a criação de perspetivas de realização profissional modernas e inseridas no novo modelo de trabalho que é hoje o modelo pós-pandémico. Um Executivo bem-sucedido é um Executivo que valoriza aqueles que constroem um propósito e uma missão comum.

O objetivo é claro: estar melhor para fazer melhor, incentivando as relações de colaboração, a inovação, a eficiência, a orientação para os resultados e a conciliação da vida profissional com a vida pessoal e familiar.

MEDIDAS:

1. Concretizar os Planos Anuais de Contratação, decorrentes da política de captação e retenção de jovens e de talento especializado, bem como da estratégia em curso de renovação geracional, que visam a redução da idade média dos trabalhadores da Câmara Municipal de Lisboa.
2. Acelerar a simplificação e modernização de processos de recursos humanos no que diz respeito ao desenvolvimento e aperfeiçoamento de novos serviços digitais, designadamente no Portal do Trabalhador e na área da segurança e higiene no trabalho.
3. Aprovar o novo Plano de Formação para cada serviço municipal em linha com o levantamento das necessidades de formação dos trabalhadores e dirigentes, e em adequação às novas exigências e competências da Câmara Municipal de Lisboa.
4. Dinamizar a rede Lisboa Cidade da Aprendizagem e lançar a plataforma digital para facilitar o acesso a formações e oportunidades de aprendizagem ao longo da vida.
5. Concretizar programas de intervenção no domínio da saúde e da segurança no trabalho, para a promoção da saúde mental e do bem-estar, envolvendo os trabalhadores num processo contínuo de auscultação do seu grau de satisfação e condições de trabalho.



GRANDES OPÇÕES DO PLANO 2024 / 2028 DA CIDADE DE LISBOA

6. Lançar programas anuais de estágios para jovens, por forma a proporcionar oportunidades profissionais e de enriquecimento curricular nos serviços da Câmara Municipal de Lisboa.
7. Impulsionar a política de gestão participada e de envolvimento dos trabalhadores, por forma a reconhecer o seu conhecimento e experiência e valorizando o diálogo social e sindical.
8. Garantia de concurso para recrutamento e seleção do pessoal dirigente da CML.
9. Formação e a contratação de mediadoras/es Municipais Interculturais, oriundas/os das comunidades ciganas, para serviços e entidades do município, nomeadamente escolas, unidades de saúde e serviços sociais.



PILAR 2: UMA CIDADE SUSTENTÁVEL

CONSERVAR O AMBIENTE DIA-A-DIA

Lisboa deve assumir a liderança na ação climática local e ser exemplo na concretização de medidas e projetos mais abrangentes que acelerem a transição energética, a neutralidade carbónica, a expansão sustentável das energias renováveis, a adaptação climática, a proteção ambiental, a salvaguarda do capital natural e dos serviços dos ecossistemas e a circularidade dos materiais. São áreas de atuação que devem ser transversais a todo o município e que devem contar com a participação ativa e informada da comunidade local, criando espaços e mecanismos de permitam o envolvimento dos munícipes, das empresas, das instituições, das associações e da sociedade civil. O grande salto para o futuro estará certamente no aproveitamento do enorme potencial solar de Lisboa, bem como na adoção de soluções e tecnologias de elevada eficiência energética em edifícios, equipamentos, frota e serviços municipais, que reduzam os consumos de energia e a fatura energética.

MEDIDAS:

1. Enviar o Plano de Ação Climática 2030 (PAC2030) para aprovação da AML e aplicação do PAC2030.
2. Aumentar o investimento na estrutura verde de proximidade, nomeadamente através das seguintes ações:
 - i. Criar novos espaços verdes de proximidade em zonas de carência, apostando em processos de codecisão com a população local;
 - ii. Alargar a rede de hortas urbanas e parques agrícolas;
 - iii. Reforçar o arvoredo urbano em espaços públicos, praças, largos e arruamentos;
 - iv. Capacitar as equipas que lidam com a plantação e manutenção de árvores e criar uma equipa técnica dedicada à valorização dos jardins históricos;
 - v. Desenvolver uma aplicação que permita a georreferenciação do património arbóreo, facilitando a plantação e manutenção do arvoredo;
 - vi. Apoiar as Juntas de Freguesia na criação e requalificação de espaços verdes.
3. Impulsionar os parques e corredores verdes da cidade, nomeadamente através das seguintes ações:



GRANDES OPÇÕES DO PLANO 2024 / 2028 DA CIDADE DE LISBOA

- i. Promover os 90 anos do Parque Florestal de Monsanto, reforçando as ações de dinamização do parque e iniciando o estudo para a classificação como Área Protegida de Âmbito Local;
 - ii. Desenvolver e implementar o projeto para o Parque Urbano do Tejo, criando um novo espaço verde para atividades desportivas e de lazer, bem como para a receção de eventos ao ar livre;
 - iii. Concluir a requalificação do Parque Urbano de Carnide, dotando-o com equipamentos de lazer, cultura e desporto;
 - iv. Consolidar e expandir a rede de Corredores Verdes da cidade, nomeadamente com investimentos no Corredor Oriental – Parque Urbano da Quinta da Montanha II e no Corredor Periférico – Parque da Encosta do Olival.
4. Criar o Programa “Arrefecer a Cidade”, por forma a concretizar projetos de regulação microclimática para atenuar o efeito das ilhas de calor urbano, nomeadamente através da transformação de praças urbanas em praças verdes mais frescas e do aumento da presença de arvoredo nos arruamentos.
5. Impulsionar a política de gestão da água, tendo em vista a melhoria da eficiência hídrica, nomeadamente através das seguintes ações:
- i. Expandir a Rede de Água para Reutilização (Água +) para rega e lavagem de ruas;
 - ii. Modernizar os sistemas de rega nos parques urbanos e espaços verdes municipais, através da instalação de sistemas de gestão inteligentes e automatizados;
 - iii. Apoiar as Juntas de Freguesia na modernização dos sistemas de rega em espaços verdes sob a sua gestão;
 - iv. Concretizar o Living Lab do projeto europeu B-WaterSmart para a gestão inteligente da água na cidade, com o Laboratório Nacional de Engenharia Civil (LNEC) e demais parceiros.
6. Criar um fundo climático municipal dirigido ao setor residencial, para reduzir consumos e custos com energia das famílias, contemplando a instalação de painéis solares térmicos e fotovoltaicos para produção descentralizada de energia e a adoção de medidas de eficiência energética.
7. Dinamizar Comunidades de Energia Renovável (CER) e unidades de Auto-Consumo Coletivo, para combater a pobreza energética, atenuar situações de pobreza energética através da geração descentralizada de energia solar fotovoltaica em edifícios de habitação social, distribuída a custo reduzido às famílias mais carenciadas.



GRANDES OPÇÕES DO PLANO 2024 / 2028 DA CIDADE DE LISBOA

8. Utilizar a plataforma SOLIS (ferramenta que estima o potencial de aproveitamento solar dos telhados de Lisboa), para promover a instalação de sistemas solares (térmicos, fotovoltaicos e híbridos) para Aquecimento de Águas Quentes Sanitárias e produção de eletricidade para autoconsumo em edifícios residenciais, de serviços e comerciais, públicos e privados.
9. Prosseguir, em parceria com a Lisboa E-Nova, com o projeto Lisboa Solar, por forma a aproveitar o potencial solar da cidade, identificando coberturas de edifícios e equipamentos municipais, com potencial de instalação de Unidades de Produção para Autoconsumo (UPAC).
10. Aumentar a capacidade instalada de produção de energia solar fotovoltaica na cidade, através de centrais fotovoltaicas.
11. Desenvolver um plano de ação para a promoção da eficiência energética nos edifícios e instalações municipais, através das seguintes ações:
 - i. Realizar um diagnóstico das medidas de melhoria de carácter geral a aplicar nos edifícios utilizados pelos serviços municipais;
 - ii. Implementar, medidas de melhoria de desempenho nos edifícios com menor grau de eficiência, mediante um diagnóstico detalhado;
 - iii. Reforçar os requisitos de desempenho energético nas intervenções de reabilitação do património municipal, em linha com a orientação futura de necessidades energéticas "quase zero" (nearly zero energy buildings).
12. Acelerar a renovação da frota municipal tendo em vista critérios de eficiência energética e ambiental, privilegiando sempre que possível a aquisição de veículos de baixas emissões e com tração 100% elétrica.
13. Investir na renovação e modernização da rede de iluminação pública da cidade através de soluções de telegestão, regulação de fluxo e substituição das luminárias com tecnologias de iluminação eficientes (LEDs), por forma a maximizar a poupança energética, ao mesmo tempo que mantendo níveis adequados de potência luminosa.
14. Desenvolver e implementar um sistema certificado de compras sustentáveis, reforçando o seu alinhamento com os Objetivos para o Desenvolvimento Sustentável.
15. Elaborar um "Roadmap para Lisboa Circular", definindo os pilares estratégicos de atuação e as metas para concretizar um modelo de economia circular na cidade até 2030.
16. Promover a participação ativa da sociedade, munícipes, comunidade educativa e científica, empresas, instituições, associações e sociedade civil, no âmbito do Plano de Ação Climática 2030 (PAC 2030) e do novo Contrato Climático da Cidade de Lisboa 2030.



GRANDES OPÇÕES DO PLANO 2024 / 2028 DA CIDADE DE LISBOA

17. Prosseguir com a expansão da rede de estações de sensores municipais (tráfego, ruído e qualidade do ar) e intensificar a monitorização dos parâmetros ambientais em tempo real;
18. Reforçar o controlo e a monitorização do ruído:
 - i. Prosseguir com a Linha do Ruído, um canal direto de ligação à Polícia Municipal para o reporte de situações de ruído excessivo;
 - ii. Intensificar as ações de fiscalização;
 - iii. Capacitar a Unidade Técnica Contra o Ruído e melhorar a coordenação entre os vários serviços na resolução de situações de ruído excessivo;
 - iv. Desenvolver medidas de redução do ruído;
19. Aprovar a Estratégia de Gestão de Resíduos 2030, de modo a impulsionar a política de gestão de resíduos da cidade.
20. Reduzir e prevenir a produção de resíduos através de:
 - i. Intensificar as ações de sensibilização dirigidas ao canal da hotelaria, restauração e cafetaria (HORECA), com especial enfoque na gestão correta dos resíduos e no combate ao desperdício alimentar;
 - ii. Ampliar a rede de centros de receção e reutilização de resíduos, bem como de repair-cafés;
 - iii. Desenvolver parcerias e criar circuitos para a recolha e reutilização de têxteis;
21. Aumentar a recolha seletiva de vários fluxos de resíduos através de:
 - i. Alargar a recolha porta-a-porta e a recolha de proximidade em contentores, ecopontos e ecoilhas;
 - ii. Expandir a recolha de bioresíduos a toda a cidade através da instalação de contentores de recolha seletiva em todas as freguesias;
 - iii. Expandir a compostagem doméstica e comunitária;
 - iv. Otimizar a recolha e valorização dos resíduos verdes em jardins e áreas verdes;
 - v. Instalar ecocentros móveis por forma alargar a rede recolha de óleos usados, de resíduos perigosos, de resíduos de equipamentos elétricos e eletrónicos (REEE), bem como de pilhas e acumuladores;
 - vi. Implementar um projeto-piloto do sistema SAYT (Save as You Throw) para a recolha seletiva de bioresíduos.



GRANDES OPÇÕES DO PLANO 2024 / 2028 DA CIDADE DE LISBOA

22. Impulsionar a higiene e limpeza urbana através de:
- i. Intensificar as ações contínuas de fiscalização e monitorização;
 - ii. Reforçar as equipas afetas à recolha de resíduos acelerando a contratação de novos cantoneiros, motoristas e encarregados;
 - iii. Criar equipas de intervenção rápida com uma nova capacidade de resposta nos períodos de maior pressão e nas zonas críticas da cidade;
 - iv. Acelerar a renovação e modernização da frota de veículos de remoção, adquirindo mais viaturas tipo satélite e viaturas de grande capacidade;
 - v. Instalar papeleiras e ecopontos inteligentes no espaço público;
 - vi. Otimizar o sistema de lavagem e higienização de contentores;
 - vii. Intensificar e garantir o controlo regular de pragas.
23. Promover o bem-estar animal através das seguintes medidas:
- i. Concretizar a expansão da Casa dos Animais de Lisboa (CAL);
 - ii. Requalificar as instalações do Centro de Recuperação dos Animais Silvestres de Lisboa - LxCRAS;
 - iii. Reforçar os meios da Provedoria Municipal dos Animais de Lisboa;
 - iv. Desenvolver parcerias para a realização de campanhas de esterilização para animais de pessoas carenciadas;
 - v. Disponibilizar um Hospital Veterinário ou Ambulatório para a realização de tratamentos para animais de pessoas carenciadas;
 - vi. Até à criação do Hospital Veterinário ou Ambulatório, protocolar com associações de defesa dos animais que prestem serviços veterinários a realização de tratamentos para animais de pessoas carenciadas;
 - vii. Criar novos parques caninos e reabilitar os que se encontram em mau estado.
24. Recuperação do projeto da Zona de Emissões Reduzidas – Avenida Baixa Chiado, para contribuir para a redução nas emissões de CO₂ até 2030 e para a neutralizada carbónica até 2050.
25. Estudar a implementação de Super Quarteirões, pacificando o trânsito, retirando o trânsito de passagem e pedonalizando ruas.



URBANISMO DE PROXIMIDADE

A forma como olhamos para a geografia e território da nossa capital é transformador na forma como nos sentimos dentro dela. O urbanismo que a cidade configura está associado às diferentes formas de organização que as nossas comunidades tomam.

O bairro é disso exemplo. Unidade secular de relações múltiplas entre os que lá habitam e os que lá passam. Entre a cidade e o cidadão.

Uma política de urbanismo moderna, mas próxima; liderante, mas não incisiva. A política de urbanismo que Lisboa precisa é aquela que equilibra a funcionalidade, a atividade socioeconómica e o conjunto de infraestruturas que a serve. O bairro aparece como uma entidade privilegiada para a co-produção do território por todos os seus principais atores num enquadramento de desenvolvimento sustentável e do desafio de adaptação e mitigação das alterações climáticas. Os processos de desenho e construção da cidade reforçam as dimensões ambiental, social e económica, conformando o modelo de diferenciação e posicionamento da cidade face às suas congéneres europeias.

MEDIDAS

1. Iniciar a revisão do Plano Diretor Municipal, promovendo, para esse efeito, a realização do Relatório de Estado do Ordenamento do Território e da Visão Estratégica.
2. Rever o Regulamento Municipal do Alojamento Local (RMAL).
3. Criar o Programa “Há Vida no meu Bairro” com o objetivo de melhorar a qualidade de vida à escala do bairro, através de:
 - i. Desenvolver um modelo de aplicação prática do conceito “Cidade dos 15 Minutos”, identificando necessidades e soluções que garantam a cobertura da oferta das funções urbanas à escala do bairro – comércio local, espaços verdes, ensino e cultura, desporto e lazer, saúde e apoio social;
 - ii. Programar intervenções no espaço público com vista à melhoria do conforto e da segurança na circulação pedonal e suave em zonas que integrem uma ou mais funções de proximidade.
4. Desenvolver o Projeto Integrado do Espaço Público da Avenida Almirante Reis, com o objetivo de melhorar a qualidade ambiental do eixo, melhorar a saúde física e psicológica dos seus utilizadores, garantir a segurança e a acessibilidade pedonal universal e melhorar a articulação entre os diversos modos do sistema de mobilidade do eixo e das áreas envolventes.



GRANDES OPÇÕES DO PLANO 2024 / 2028 DA CIDADE DE LISBOA

5. Desenvolver o Programa Integrado do Vale de Alcântara, incluindo a construção do Parque Linear do Casal Ventoso, com ligação ao Parque Urbano da Quinta da Bela Flor e a extensão da ciclovía até ao rio, com reperfilamento da Av. de Ceuta, como uma avenida urbana e o projeto de integração urbana e miscenização social dos bairros da Quinta do Cabrinha e do Loureiro.
6. Desenvolver um novo modelo urbano para a Centralidade de Chelas e criar uma visão de conjunto para a zona envolvente do futuro Hospital Oriental de Lisboa, dando início a um processo de transformação radical de Chelas numa zona inovadora, qualificada e promotora de oportunidades – a nova "Cidade da Saúde".
7. Promover intervenções integradas em áreas urbanas de carência social, infraestrutural ou ambiental, nomeadamente:
 - i. Intervir na Coroa Norte de Lisboa através da concretização da Via Estruturante de Santa Clara, ligando a Alameda das Linhas de Torres às Galinheiras;
 - ii. Aprovar a Área de Reabilitação Urbana e a Operação de Reabilitação Urbana da Quinta do Ferro e iniciar as respetivas obras de urbanização;
 - iii. Criar uma nova Área de Reabilitação Urbana em Chelas, por forma a desenvolver um conjunto de intervenções integradas de requalificação e valorização ambiental, paisagística, social e urbanística.



DIVERSIFICAR A MOBILIDADE

O conceito de modernidade das cidades mudou. O modelo de cidades construídas para o automóvel está a dar lugar à cidade construída para as pessoas. A mobilidade é hoje partilhada, suave e limpa. Uma cidade que não potencia uma experiência de qualidade na utilização dos seus transportes é uma cidade que fica para trás na otimização do trânsito, na receita fiscal, e na transição verde. Lisboa precisa de uma governação que saiba conduzir, com equilíbrio, a transição de um modelo de cidade baseado no carro para um modelo de cidade baseado na proximidade e que alavanque as novas tecnologias de mobilidade. Vamos impulsionar os modos de mobilidade suave, vamos tornar mais fácil e mais acessível o uso dos transportes públicos, vamos promover o desenvolvimento de um ecossistema multimodal integrado, conectado, acessível, integrando modos de transporte ativo, público e partilhado, que facilite a vida aos lisboetas, potenciando uma mobilidade eficiente e confortável, centrada nas suas necessidades e ao mesmo tempo sustentável, contando com o envolvimento de empresas, de entidades municipais e integrada na Área Metropolitana de Lisboa.

MEDIDAS

1. Implementar redes multimodais em todas as freguesias da cidade, ajustando a oferta de estacionamento para residentes e para cargas e descargas, de estações da rede GIRA e dos restantes modos de mobilidade suave.
2. Reajustar a oferta de estacionamento de veículos à superfície, nomeadamente através da criação de tarifas variáveis e gestão de ocupação dos lugares por via tecnológica, tendo em vista harmonizar a oferta e a procura.
3. Alargar a oferta de estacionamento para cargas e descargas, com a criação de métodos de gestão eficiente do espaço partilhado com residentes.
4. Ampliar a rede de postos de carregamento de veículos elétricos, cobrindo todas as freguesias, contemplando postos lentos, rápidos, ultra-rápidos e hubs de carregamento para veículos elétricos particulares, com gestão inteligente (gestão da carga, funcionamento e procura).
5. Lançar um projeto-piloto para a gestão de abastecimento e logística na zona histórica, recorrendo a soluções tecnológicas inovadoras.
6. Aumento da oferta de estacionamento em parques urbanos e parques dissuasores.
7. Melhorar o sistema de terminais rodoviários da cidade.
8. Criar uma rede de WC's públicas, começando pelos locais de término das carreiras de



GRANDES OPÇÕES DO PLANO 2024 / 2028 DA CIDADE DE LISBOA

transporte público, para uso também dos e das trabalhadoras dos transportes públicos.

9. Implementar corredores de prioridade semafórica, no âmbito do projeto europeu C-Streets (veículos de emergência e transporte público coletivo).
10. Implementar a rede de telecomunicações da mobilidade, no âmbito do projeto europeu C-Streets (rede de fibra ótica de última geração).
11. Expandir a Rede de Câmaras de Controlo de Tráfego.
12. Expandir a Rede de Painéis de Mensagem Variável.
13. Promover a mobilidade ativa e harmonizar a rede ciclável da cidade, através de:
 - i. Redesenhar a rede ciclável, através da sua uniformização, tendo em vista critérios de segurança, conforto e funcionalidade para ciclistas e peões;
 - ii. Expandir a rede ciclável, mediante a implementação de novos troços estruturantes e da rede intermunicipal;
 - iii. Expandir e melhorar as ligações cicláveis entre a rede de ciclovias existente e as escolas do município — Projeto BICI-Bloomberg;
 - iv. Alargar as soluções de mobilidade ativa nas zonas residenciais da cidade através da criação de zonas 30+Bici;
 - v. Efetuar alterações ao acordo celebrado entre a Câmara Municipal de Lisboa e os operadores de mobilidade suave, por forma a introduzir medidas de segurança rodoviária com o apoio técnico da Autoridade Nacional de Segurança Rodoviária;
 - vi. Expandir os programas de mobilidade escolar — Amarelo, Comboios de bicicletas; Combina; Escolas de trânsito; Oficinas de bicicleta; entre outros.
14. Melhorar as condições de segurança na envolvente das escolas da cidade mediante medidas de acalmia de trânsito.
15. Implementar as medidas prioritárias do Plano Municipal de Segurança Rodoviária.
16. Ajustar a rede de transporte público em função das necessidades dos munícipes, tendo em vista a sua frequência e fiabilidade, velocidade comercial e maior integração entre os diferentes operadores de transporte coletivo público que operam na cidade, através de:
 - i. Estudar o alargamento da gratuitidade do transporte coletivo público a novos segmentos da população;
 - ii. Criar, em conjunto com a Transportes Metropolitanos de Lisboa (TML), métodos tecnológicos de registo on-line para agilizar a aquisição ou renovação de títulos de transporte;



GRANDES OPÇÕES DO PLANO 2024 / 2028 DA CIDADE DE LISBOA

- iii. Melhorar os serviços da Carris, com segmentação e transporte a pedido, redefinição da rede e maior integração multimodal;
 - iv. Operacionalizar o funicular da Graça;
 - v. Estudar o projeto de ligação do elétrico Cais de Sodré – Parque das Nações;
 - vi. Explorar soluções para a integração da oferta de transporte público através da abordagem Mobility as a Service (MaaS);
 - vii. Aumento da oferta da rede GIRA, com a implementação de novas estações, por forma a cobrir todas as freguesias da cidade, bem como a duplicação do número de bicicletas;
 - viii. Consolidar a política de modernização do transporte em Táxi, alargando as praças, melhorando as condições operacionais, nomeadamente de segurança e higiene, e potenciando a conversão elétrica do contingente.
17. Consolidar a estratégia de gestão e expansão das interfaces da cidade.
18. Consolidar as soluções necessárias para a concretização do LIOS/TRAM Ocidental.
19. Regulamentar a mobilidade suave para assegurar uma melhor utilização do espaço público.
20. Aprovar o Regulamento Municipal da Mobilidade Elétrica.
21. Aprovar o Regulamento Municipal de Circulação e Estacionamento de Veículos Turísticos Pesados e Não-Pesados.
22. Criar o Centro de Coordenação da Mobilidade, com o objetivo de otimizar a coordenação entre os vários serviços, entidades e operadores envolvidos no sistema de mobilidade da cidade.
23. Retomar o Programa de Apoio à Aquisição de Bicicletas (PAAB), apoiando pessoas singulares (residentes, estudantes e trabalhadores do concelho) na aquisição de bicicletas, acessórios de segurança e transporte de crianças em bicicletas, bem como na compra de materiais e serviços de reparação.



UM ESPAÇO PÚBLICO RENOVADO

O espaço público atua como um elemento determinante na ligação entre os lisboetas e o seu território. Respeitar e reconquistar a dignidade do espaço público significa valorizar e cuidar do património urbano, protegendo a identidade da cidade. Um espaço público renovado, que se apresenta flexível e adaptado ao mundo moderno, é aquele que reforça a importância dos espaços verdes no lazer do munícipe e que promove uma acessibilidade centrada no peão.

É fundamental que os sistemas rodoviários e de transportes públicos, bem como os de modalidade suave, estejam adaptados às necessidades do peão.

A renovação do espaço público é, pois, determinante para coesão social e para a possibilidade da fruição e utilização por todos das valências e oferta da cidade em conforto e segurança.

MEDIDAS

1. Desenvolver, através de processos participados, os Projetos de Requalificação do Espaço Público da Praça do Martim Moniz e do Largo do Rato, dois polos centrais da cidade.
2. Concluir as intervenções de espaço público do Programa “Uma Praça em Cada Bairro”, nomeadamente no Largo do Rio Seco, no Largo de São Sebastião da Pedreira, na Parada do Alto de São João, na Praça de Espanha, na Praça de Sete Rios.
3. Concluir o programa de intervenção na frente ribeirinha, reconstruindo a Praça de Santa Apolónia com um novo desenho, em consequência da construção do túnel do Plano Geral de Drenagem.
4. Apoiar as Juntas de Freguesia na realização de intervenções de requalificação do espaço público reclamadas pela população local.
5. Renovar, reforçar e tornar acessível o mobiliário urbano no espaço público da cidade, através da modernização e reforço dos equipamentos.
6. Prosseguir com o desenvolvimento de uma rede pedonal contínua, confortável e inclusiva, intensificando as micro-ações de eliminação de barreiras arquitetónicas no espaço público, mobiliário urbano e transportes públicos.
7. Acelerar o programa de pavimentação de ruas, prosseguindo com a requalificação e reperfilamento das vias identificadas em mau estado, por forma a melhorar a mobilidade e a segurança.



8. Capacitar as Brigadas LX por forma a intensificar as intervenções de qualificação e manutenção do espaço público, nomeadamente:
 - i. Repavimentação de arruamentos em mau estado;
 - ii. Reparação de pavimentos e passeios em calçada;
 - iii. Criação de passadeiras acessíveis;
 - iv. Requalificação de passeios, escadas e acessos.
9. Desenvolver o programa Lisboa Sem Fios - uma estratégia municipal para remoção de cabos mortos em fachadas e postes, bem como para a migração de cabos e ativos de rede para infraestruturas em subsolo, em articulação com os operadores de energia e de telecomunicações.
10. Proceder à classificação de Interesse Municipal das zonas mais relevantes para a interpretação da História da cidade, por forma a proteger da afixação de cartazes.
11. Implementar um projeto-piloto para a instalação de abrigos para contentores do lixo no espaço público, à semelhança de outras cidades europeias, estudando a replicação do projeto em mais locais da cidade.
12. Elaborar um novo regulamento de espaço público, definindo critérios de qualidade para as esplanadas que possibilitem alargar as áreas e períodos de utilização.
13. Investir na valorização dos cemitérios, nomeadamente através do arranjo dos espaços comuns e da requalificação das infraestruturas cemiteriais.



PILAR 3: UMA CIDADE DE CULTURA, DE ECONOMIA E INOVAÇÃO

CULTURA, LUGAR DE IDENTIDADE E ENCONTRO

A cultura é indispensável para o desenvolvimento dos lisboetas e daqueles que nos visitam. A ambição da cidade deve ser promover pequenos centros culturais um pouco por toda a cidade para que todos possam cultivar hábitos de pensamento, criação e fruição artística.

É na capacidade intelectual e cultural de cada pessoa que o progresso social atinge o seu exponencial. E a Câmara Municipal deve apoiar aqueles que desejam associar a educação escolar à educação cultural, promovendo múltiplas opções adaptadas ao mundo digital.

A cultura ficou marcada pelas sucessivas crises que vivemos nas últimas décadas, mas também pela crise de valores democráticos como o acesso à informação. É, por isso, essencial que o Município olhe para a cultura como um lugar de encontro. Encontro entre o passado e o futuro, entre o digital e o analógico, entre o velho e o novo. Todos fazem parte da identidade lisboeta.

MEDIDAS

1. Desenvolver o programa “Um Teatro em cada Bairro”, criando uma rede de equipamentos culturais e criativos de média dimensão, com valências múltiplas, que deem resposta à procura crescente de espaços de trabalho e de apresentação na cidade, com o envolvimento e trabalho de proximidade de base territorial e comunitária.
2. Impulsionar o Passe Cultura, com o objetivo de garantir o acesso gratuito dos mais jovens e dos mais velhos aos equipamentos culturais municipais, estudando o seu alargamento.
3. Avançar com a revitalização do Parque Mayer, que comemorou 100 anos de existência, como polo dinâmico e multifacetado na área da cultura popular.
4. Reforçar o apoio às associações organizadoras das Marchas Populares, por forma a dar maior destaque à cultura popular da cidade.
5. Dinamizar o Conselho Municipal de Cultura e definir o seu regime de funcionamento, por forma a reforçar a governança da cultura em Lisboa.
6. Concluir as obras de reabilitação e abrir ao público o Centro de Artes Pavilhão Azul, o MUDE – Museu do Design e o Teatro Variedades.



GRANDES OPÇÕES DO PLANO 2024 / 2028 DA CIDADE DE LISBOA

7. Concretizar a reabilitação e consolidação programática de vários núcleos do Museu de Lisboa - Palácio Pimenta, Torreão Poente do Terreiro do Paço, incluindo a criação do novo núcleo sobre o património industrial na Unicorn Factory.
8. Assegurar um novo espaço para o Arquivo Municipal, em edifício único, que albergará o seu núcleo histórico, bem como outros núcleos dispersos pela cidade.
9. Estudar uma solução definitiva para a Hemeroteca de Lisboa, em local que sirva os seus objetivos e que se coadune com o acesso e consulta do público.
10. Requalificar diversos equipamentos cedidos a artistas e entidades culturais, nomeadamente os teatros concessionados.
11. Implementar o BAC (Banco de Arte Contemporânea) como espaço com condições adequadas para a salvaguarda, o estudo, e a preservação de espólios de artistas contemporâneos.
12. Criar o Banco de Materiais de Lisboa, enquanto depósito de materiais de construção, ornamentais e patrimoniais de relevante interesse cultural, patrimonial e arquitetónico, fomentando a economia circular através da reutilização de materiais em edifícios reabilitados, em articulação com diversos serviços municipais.
13. Promover e apoiar ações e iniciativas que valorizem a história de Lisboa em diversas dimensões, nomeadamente nas áreas culturais, como a arquitetura e o urbanismo, a arqueologia, a fotografia, os estudos lisiponenses e sua edição e divulgação.
14. Reforçar a descentralização de atividades culturais do centro para outras zonas, apostando na diversificação de públicos e de fluxos turísticos.
15. Desenvolver uma estratégia para a valorização da Baixa Pombalina a nível cultural, urbanístico, económico e de espaço público, designadamente através da preparação da candidatura a Património Mundial da UNESCO.
16. Proteger, valorizar e promover a calçada artística enquanto património cultural e identitário de Lisboa, apoiando a preparação da candidatura da calçada portuguesa à lista representativa do Património Cultural Imaterial da Humanidade.
17. Reforçar o papel da Lisboa Film Commission e adequar o regulamento de taxas e o licenciamento para a atividade de filmagens na cidade de Lisboa as diferentes escalas de produção local, nacional e internacional.
18. Promover a arte urbana através da Galeria de Arte Urbana e da valorização e conservação da estatuária da cidade.



GRANDES OPÇÕES DO PLANO 2024 / 2028 DA CIDADE DE LISBOA

19. Consolidar a Rede de Bibliotecas de Lisboa através da abertura de novos equipamentos e do reforço da programação e intervenção comunitária oferecida.
20. Apoiar as livrarias independentes da cidade de Lisboa através de dinamização cultural e de promoção do setor.
21. Ampliar a rede de residências culturais para artistas nacionais e internacionais promovendo o encontro e a partilha de experiências nas áreas da arte contemporânea, performativas, literatura, filosofia e ciências sociais.
22. Promover o trabalho dos criadores e agentes culturais, pela via de apoios financeiros e não financeiros, assegurando a diversidade da oferta e um acesso cada vez mais alargado às iniciativas culturais.
23. Criar um programa para a capacitação de agentes culturais e criativos, nomeadamente a nível tecnológico.
24. Apostar na melhoria das acessibilidades aos equipamentos municipais a nível físico, intelectual e social.
25. Construir modelos e programas de articulação entre a cultura e a educação que minorem a desigualdade no acesso à cultura enquanto fator de desenvolvimento social e humano das crianças e jovens.
26. Reforçar a internacionalização da cultura e da língua portuguesa, acolhendo em Lisboa eventos de dimensão internacional, promovendo o intercâmbio de artistas e de projetos, e reforçando a participação ativa da autarquia em redes internacionais de cultura.
27. Promover, apoiar e participar em programas e iniciativas de integração das comunidades imigrantes, refugiados e requerentes de asilo, minorias étnicas, culturais e religiosas.
28. Apoiar e acompanhar o trabalho desenvolvido pelas Casas Regionais, por forma a valorizar o seu papel na ligação das tradições regionais à identidade de Lisboa.
29. Desenvolver uma estratégia municipal para a valorização da programação cultural dos espaços de diversão noturna, como forma de mitigação dos desafios da economia da noite.



POTENCIAR A ATIVIDADE ECONÓMICA

A revitalização da economia da capital é de sobremaneira importante para que os lisboetas e os portugueses se sintam confiantes para ambicionarem maior estabilidade e progresso.

A economia global, assim como a economia europeia, ficaram marcadas por um início de século turbulento, com uma pandemia e uma guerra que enfraqueceram milhares de empresas e empregos em Lisboa, peça essencial na fonte de riqueza do país. Lisboa precisa de continuar a apoiar os comerciantes e pequenos empresários dos setores que sofreram o maior abalo provocado pela pandemia. Mas Lisboa tem hoje de ser um ponto onde aqueles que mais fazem crescer a cidade, a sociedade, possam livremente e rapidamente abrir as suas atividades, diminuindo a burocracia e aumentando a informação digital.

A cidade tem hoje de olhar para o futuro, perceber onde está a riqueza, e apostar na formação e captação de talento altamente qualificado capaz de dinamizar a cidade através do seu negócio próprio, através de uma ideia, de uma carreira executiva de sucesso ou parte de uma missão de economia social capaz de dar espaço aos lisboetas para sonhar.

MEDIDAS:

1. Criar o programa Recuperar+, com o objetivo de atribuir apoio financeiro extraordinário, direto e não reembolsável, ao restabelecimento do tecido empresarial da cidade, nomeadamente às atividades de pequenas e médias empresas e de empresários em nome individual, considerando os efeitos económicos do período da pandemia e da inflação.
2. Criar uma Plataforma de Inteligência Económica que permita, através da análise de dados e estudos, acompanhar o desenvolvimento da atividade económica da cidade e monitorizar o impacto das políticas públicas no terreno.
3. Lançar as bases de planeamento para o urbanismo comercial, em estreita colaboração com as associações representativas do setor e com especialistas.
4. Identificar artérias comerciais a revitalizar e desenvolver programas de valorização do espaço público que promovam a recuperação económica do tecido comercial.
5. Valorizar e reforçar o papel das atividades económicas de proximidade, promovendo programas para a revitalização e instalação de novos estabelecimentos de comércio tradicional e de serviços.



GRANDES OPÇÕES DO PLANO 2024 / 2028 DA CIDADE DE LISBOA

6. Valorizar os estabelecimentos de hotelaria e restauração que cumpram critérios de sustentabilidade ambiental e energética, atribuindo um prémio de “estabelecimento verde”.
7. Impulsionar o investimento nos mercados municipais por forma a devolver a centralidade aos mercados como polos dinamizadores da vida dos bairros, através de:
 - i. Concluir a revisão e atualização do Plano Municipal de Mercados;
 - ii. Aprovar o novo Regulamento Geral dos Mercados Municipais, com alterações no sentido de potenciar negócios ocasionais e novos ocupantes permanentes;
 - iii. Desenvolver novos programas e iniciativas de dinamização dos mercados;
 - iv. Concluir a requalificação dos Mercados de Alvalade Norte e do Bairro Padre Cruz;
 - v. Avançar com a requalificação dos Mercados de Arroios, Benfica, Olivais e São Domingos de Benfica;
 - vi. Estudar a requalificação e construção de outros mercados.
8. Consolidar o programa "Lojas com História" através de:
 - i. Reforçar a promoção e comunicação do programa e das respetivas iniciativas, por forma a aumentar a visibilidade das lojas distinguidas;
 - ii. Criar incentivos à conservação e valorização do património das lojas distinguidas;
 - iii. Criar uma nova distinção a lojas de bairro que sejam centros de referência comercial e de memória coletiva da comunidade.
 - iv. Alargar o fundo municipal de apoio às lojas distinguidas;
 - v. Ampliar os programas de formação, capacitação e apoio ao comércio;
9. Desenvolver programas de apoio a empresários e empreendedores do comércio e da partilha de ferramentas e metodologias inovadoras e da requalificação de espaços comerciais existentes e com necessidades de adequação aos novos padrões e necessidades de consumo.
10. Promover as feiras tradicionais da cidade reforçando a programação cultural associada às feiras e espaços tradicionalmente ocupados por estas.



REGULAR O TURISMO

O turismo é um setor estratégico no desenvolvimento económico e social de Lisboa. Pela exposição internacional que dá à cidade, permite atrair, não apenas visitantes, mas também novos habitantes, investidores e empreendedores, gerando um impacto direto e indireto que importa reforçar. As prioridades de Lisboa devem passar pelo desenvolvimento de uma maior harmonia com os modos de vida e tradições locais, pela promoção de práticas mais sustentáveis e de um turismo mais “verde”, e pelo aumento do valor acrescentado para a economia em termos de qualidade do emprego e de valorização do comércio local. Para esse efeito, é importante que se concretizem medidas tanto de recuperação da atividade num setor que foi substancialmente afetado pelos efeitos da pandemia, como de renovação dos negócios numa fase pós-pandémica que constitui também um motivo de esperança e oportunidade de transformação do turismo de Lisboa.

MEDIDAS:

1. Promover a descentralização do turismo do centro da cidade, investindo na atratividade turística dos bairros menos visitados, nomeadamente por via de projetos de dinamização do turismo cultural, tais como o programa “Um Teatro em Cada Bairro”.
2. Estudar, em articulação com a Associação de Turismo de Lisboa (ATL), a construção do novo Centro de Congressos de Lisboa, por forma a potenciar o turismo de conferências e de negócios.
3. Lançar, em articulação com a Associação de Turismo de Lisboa (ATL), uma ferramenta tecnológica que integre a oferta turística da cidade com um sistema de bilhética centralizado.
4. Promover a efetiva liquidação da taxa turística e potenciar a afetação da receita ao desenvolvimento de projetos que captem valor para a cidade e promovam a sustentabilidade da atividade turística.
5. Desenvolver, em articulação com a Associação de Turismo de Lisboa (ATL), o programa para a dinamização da procura turística com a inclusão de novos projetos no quadro do Fundo de Desenvolvimento Turístico.
6. Avançar com o estudo da capacidade de carga e da sustentabilidade do turismo, de forma a informar as decisões de CML e criar um Plano Municipal para o Turismo Sustentável.



APOSTAR NO EMPREENDEDORISMO, EMPREGO E INOVAÇÃO

Lisboa é uma cidade aberta à concorrência de novas ideias e projetos que pode ser muito mais do que se imagina no empreendedorismo e inovação. Para isso, é fundamental que as cidades, de forma sistematizada e ágil, libertem a paixão empreendedora dos lisboetas e estruturam a ligação entre o conhecimento produzido nas universidades e o funcionamento das empresas. A Lisboa globalizada, moderna e cosmopolita, é a Lisboa que utiliza essas características ao serviço daqueles que cá todos os dias vivem. De forma sinérgica, Lisboa tem de atrair novo talento e adaptar o talento que já existe, abraçar novos investidores e novas formas de gestão, adaptando o melhor que a nossa economia tem. Acima de tudo, Lisboa tem de gerar competitividade e valor em comparação com outras capitais do mundo. A Lisboa que queremos construir cria mais emprego e melhora as condições de vida de todos.

MEDIDAS:

1. Lançar uma Fábrica de Unicórnios, tornando-a num polo agregador de iniciativas privadas e públicas de promoção do empreendedorismo na cidade e transformando-o numa estrutura orientada ao apoio à criação e crescimento sustentado de empresas com elevado potencial.
2. Posicionar e promover Lisboa como Scale-up City a uma escala internacional, designadamente através do aumento da promoção internacional da economia e do empreendedorismo de Lisboa e do apoio a eventos e programas internacionais, permitindo reforçar o posicionamento da cidade nos rankings e reports internacionais.
3. Reforçar as parcerias estratégicas para a captação de eventos na área da tecnologia e da inovação.
4. Impulsionar o ecossistema empreendedor de Lisboa, através de:
 - i. Promover programas e iniciativas municipais que estimulem a comunidade de empreendedores, tais como como a Lisbon Unicorn Week;
 - ii. Desenvolver parcerias estratégicas para a promoção do ecossistema empreendedor, tais como programas de aceleração e programas de atração de investidores internacionais;
 - iii. Dinamizar os equipamentos já existentes associados às indústrias criativas, à inovação e ao conhecimento;
 - iv. Criar novos equipamentos e espaços de experimentação que potenciem o ecossistema de inovação aberta.



GRANDES OPÇÕES DO PLANO 2024 / 2028 DA CIDADE DE LISBOA

5. Impulsionar o desenvolvimento da atividade do tecido empresarial da cidade, ao:
 - i. Expandir os programas de apoio ao empreendedorismo e de incentivo à criação de novos negócios;
 - ii. Criar programas de estímulo à inovação;
 - iii. Criar programas que promovam uma maior participação das pessoas com idade superior a 50 anos na atividade económica.
6. Fomentar a educação e a cultura para o empreendedorismo no ambiente universitário, designadamente através da promoção de encontros entre as várias universidades e entre as universidades e as start-ups para fomentar a complementaridade de competências e nascimento de novas iniciativas.
7. Apostar em programas de capacitação dos jovens ou o lançamento de um programa educativo nas escolas com palestras, apresentações de empreendedores e visitas de estudo às incubadoras por parte de professores e alunos.
8. Posicionar Lisboa face aos desafios e à evolução do futuro do trabalho, procurando reforçar o investimento em áreas estratégicas para a empregabilidade na cidade, apostando na conceção e disponibilização de programas de capacitação de competências digitais que estimulem o upskilling e o reskilling e o reposicionamento de carreiras, bem como iniciativas que impulsionem e difundam o desenvolvimento de novos modelos de organização do trabalho e gestão de talento.
9. Lançar uma estratégia municipal de colaboração entre o Município e os estabelecimentos de ensino superior, centros de investigação e empresas sediadas em Lisboa, criando o Conselho da Estratégia de Ciência e Inovação, para cumprir o desígnio da “cidade da inovação e do conhecimento” e trabalhar em parceria para o desenvolvimento sustentável da Cidade.
10. Disseminar o conhecimento produzido pelas universidades para utilização pela população em geral.
11. Implementar o projeto Hub do Mar e impulsionar o desenvolvimento da economia do mar em Lisboa, nomeadamente:
 - i. Construir na Doca de Pedrouços um polo de desenvolvimento científico e económico com valências marítimas onshore e offshore;
 - ii. Atrair empreendedores, investigadores e engenheiros de excelência nas várias áreas da economia e da exploração do mar;



GRANDES OPÇÕES DO PLANO 2024 / 2028 DA CIDADE DE LISBOA

- iii. Promover e apoiar a investigação e o desenvolvimento científico no domínio do mar em ligação às universidades de Lisboa;
- iv. Promover a inovação e o empreendedorismo e apoiar investimentos em ligação às empresas e start-ups existentes no domínio do mar.



RETER E ATRAIR MAIS INVESTIMENTO

Redescobrir os incentivos ao crescimento económico nos dias que correm passa necessariamente pela redefinição de todo o modelo de desenvolvimento económico que se pretende para Lisboa. A cidade tem de ser mais do que um ponto de passagem. A criação de um ambiente verdadeiramente atrativo do investimento, que crie um balcão único para empreendedores ou que permita uma verdadeira troca de experiências entre empresas de alta competitividade — incluindo municipais — capaz de reter e atrair talentos, capital e empresas. O objetivo é tornar Lisboa mais competitiva no universo das capitais europeias, um verdadeiro polo de atração de investimento e de criação de valor, apostando na diversificação da sua economia e na internacionalização dos seus negócios.

MEDIDAS

1. Apoiar a captação de investimentos e a fixação de empresas que criem emprego e riqueza, através de:
 - i. Criar um balcão único para os empreendedores e investidores em Lisboa;
 - ii. Reavaliar a reorientação de entidades como a Start-up Lisboa e a Invest Lisboa;
 - iii. Reforçar as parcerias, os acordos de comércio e de investimento, bem como a presença em redes e programas internacionais.
2. Desenvolver estratégias para os setores de grande crescimento e potencial económico em Lisboa, nomeadamente nos campos digital, da robótica, do turismo, das tecnologias de informação, do mar e da saúde e bem-estar.



PILAR 4: UMA CIDADE SOLIDÁRIA

APOIAR OS QUE MAIS PRECISAM DE NÓS

A realidade social de Lisboa concentra problemas que perduram no tempo e que continuamente se agravam. As cidades são hoje um ponto de reunião de diferentes sonhos, de diferentes conquistas, mas também de diferentes vulnerabilidades.

Perante os olhos dos que mais sofrem, o estigma, a discriminação, o medo e o silêncio são ainda barreiras à educação, saúde, alimentação digna e cuidados sociais.

A Lisboa solidária que almejamos é uma cidade que assume uma resposta eficaz e com efetiva resolução para os problemas da pobreza e da exclusão, assumindo muitas vezes uma dimensão intergeracional.

A liderança política não deve apenas olhar para a solidariedade social como um instrumento de gratificação instantânea, mas sim como um pilar essencial da justiça, da liberdade e do progresso. Numa visão assente nos princípios da proximidade e da subsidiariedade, é fundamental a Câmara Municipal abordar a questão social como holística, transversal e coletiva.

É essencial que Lisboa aprofunde o Estado Social Local, capaz de se adaptar às necessidades prementes do cidadão e de colmatar as lacunas do poder executivo que muitas vezes deixa para trás os mais frágeis. É assim primordial quebrar o ciclo de opções de políticas públicas condicionadas por preconceitos ideológicos extremados.

MEDIDAS:

1. Impulsionar a prevenção das pessoas em situação de sem-abrigo através de:
 - i. Reforçar as equipas de rua, por forma a criar mecanismos que possam ser prontamente ativados nas novas sinalizações;
 - ii. Alargar a rede de parceiros e o investimento em novas respostas de apoio;
 - iii. Aprofundar a coordenação com as Juntas de Freguesia, a Santa Casa da Misericórdia de Lisboa e o Instituto da Segurança Social.
2. Elaborar o novo Plano Municipal para a Pessoa em Situação de Sem-Abrigo, em linha com Estratégia Nacional 2024-2030, recorrendo a uma metodologia participativa com o envolvimento e auscultação das pessoas em situação de sem-abrigo na avaliação das respostas existentes.



GRANDES OPÇÕES DO PLANO 2024 / 2028 DA CIDADE DE LISBOA

3. Desenvolver novos projetos que permitam alocar património municipal para o acolhimento e alojamento de pessoas em situação de sem-abrigo em diferentes modelos e fases de resposta prosseguindo com a trajetória de aumento do número de vagas.
4. Promover modelos de intervenção de dimensões mais reduzidas, especializados por problemáticas e dotados de acompanhamento social integrado, visando a plena integração da pessoa na comunidade, tanto na constituição de novas respostas para pessoas em situação de sem-abrigo, como na requalificação das já existentes.
5. Prosseguir com o apoio habitacional a pessoas em situação de sem-abrigo no modelo Housing First e realizar uma avaliação externa do projeto que permita orientar para melhores resultados e mais sustentáveis.
6. Promover respostas residenciais de autonomização e proteção temporária de pessoas em situação de vulnerabilidade, designadamente através da criação de uma resposta inovadora de alojamento urgente e temporário inspirada no conceito de “hotel social”.
7. Impulsionar o FES/RLX – Fundo de Emergência Social e Recuperação de Lisboa, reforçando o principal instrumento municipal de apoio às famílias carenciadas, em conjunto com as Juntas de Freguesia, e incorporar, de forma permanente, a resposta de apoio alimentar.
8. Aprofundar a Estratégia Municipal de Combate à Pobreza, em articulação com a Rede Europeia Anti-Pobreza, replicando e ampliando os instrumentos de estudo e os planos de ação desenvolvidos no âmbito do Observatório de Luta contra a Pobreza na Cidade de Lisboa; e abrindo caminho para aprofundar o conhecimento ao nível das dinâmicas, interações e causalidades da pobreza e vulnerabilidade social na cidade.
9. Renovar os Planos Municipais nas áreas da Igualdade de Género e LGBTI+, otimizando-os com base na respetiva avaliação, prosseguindo com o apoio a projetos que promovam a igualdade e a não discriminação.
10. Executar o novo Plano Municipal de Prevenção e Combate à Violência Contra as Mulheres, Doméstica e de Género, nomeadamente através de:
 - i. Criar um novo Centro de Alojamento de Emergência Social para vítimas de violência doméstica;
 - ii. Estabelecer mecanismos para a identificação de situações de risco e sinalização às autoridades policiais e serviços judiciais;
 - iii. Desenvolver ações de sensibilização e formação para os diversos intervenientes.



GRANDES OPÇÕES DO PLANO 2024 / 2028 DA CIDADE DE LISBOA

11. Consolidar o Programa Municipal para o Acolhimento de Refugiados da Cidade de Lisboa (PMARLX), aumentando o número de acolhimentos e o nível de integração de refugiados e requerentes de asilo.
12. Estabelecer parcerias com organizações sociais e apoiar projetos que visem combater a pobreza habitacional através da sinalização e reabilitação das casas de famílias vulneráveis.
13. Criar um gabinete de atendimento e acompanhamento social, por forma a apoiar as pessoas vulneráveis na procura soluções adaptadas a cada caso e por recurso a todos os programas sociais e habitacionais do Município e da Rede Social de Lisboa.
14. Criar um Plano Municipal de Combate ao Racismo e à Discriminação



PORTA ABERTA À HABITAÇÃO E AO HABITAT

A oferta de habitação em Lisboa tem sido um problema para milhares de munícipes. Expandir a oferta deve ser uma prioridade da cidade de Lisboa.

As cidades onde as pessoas são felizes nos seus lares promovem estratégias e ações políticas de expansão do património habitacional à disposição das pessoas. É essencial que se aposte na reabilitação criativa e sustentável do património municipal impulsionando o movimento "Lisboa Imagina a Nova Bauhaus Europeia" como linha principal de execução do Plano de Recuperação e Resiliência (PPR).

No que diz respeito à gestão do património edificado da Câmara Municipal, é essencial assegurar que todos os fogos públicos cumprem a sua função social.

As cidades que colocam a habitação no centro da felicidade e do bem-estar social, são aquelas que dinamizam mais eficazmente soluções de base comunitária, como o cooperativismo. É urgente reforçar a capacitação dos moradores através do programa Bip-Zip, gerando oportunidades de desenvolvimento económico. E, por fim, Lisboa tem de celebrar os 30 anos do Plano Especial de Realojamento (PER), revisitando a política de habitação de maior alcance em democracia, com a mobilização nacional de todos os municípios.

MEDIDAS

1. Instituir o Conselho Municipal de Habitação enquanto órgão consultivo composto pelas forças políticas eleitas em Lisboa, entidades institucionais com património imobiliário com aptidão habitacional, agentes do setor e sociedade civil.
2. Aprovar a Carta Municipal da Habitação, resultante de um processo de cocriação de políticas públicas desenvolvido com o Conselho Municipal de Habitação, e implementar as medidas nela previstas, nomeadamente:
 - i. Consolidar o Sistema Municipal de Habitação, integrando no território as três dimensões do setor habitacional – público, privado e cooperativo;
 - ii. Concretizar e monitorizar o investimento aprovado no âmbito do 1º Direito (Programa de Apoio ao Acesso à Habitação) e do Plano de Recuperação e Resiliência (PPR) destinado à construção e reabilitação do património municipal edificado, bem como aquisição de património adicional, reforçando, desta forma, o programa de renda apoiada e o programa de renda acessível público.



GRANDES OPÇÕES DO PLANO 2024 / 2028 DA CIDADE DE LISBOA

- iii. Acelerar a reconstrução de bairros municipais, reabilitação de pátios e vilas e a construção e reabilitação em património disperso municipal, com especial enfoque nas obras de conforto térmico do edificado, promovendo a eficiência energética em linha com o Pacto Ecológico Europeu.
 - iv. Elaborar e aprovar o Regulamento de Fogos Sujeitos a Valor Máximo de Renda ou Preço de Venda, por forma a operacionalizar a produção de oferta privada de habitação acessível;
 - v. Relançar o modelo de parcerias para promoção privada de habitação acessível em património municipal;
 - vi. Relançar o movimento cooperativo, com foco na classe média e população jovem, em terrenos municipais com aptidão habitacional;
 - vii. Criar incentivos para aumentar a oferta privada de habitação acessível e para combater a pobreza energética habitacional.
 - viii. Elaborar e entregar anualmente o Relatório Municipal de Habitação, a submeter a apreciação da Assembleia Municipal, com o balanço de execução da política de habitação e a sua eventual revisão.
3. Impulsionar a política municipal de gestão e atribuição de fogos e apoios à habitação, nomeadamente através de:
- i. Assegurar que os fogos do parque habitacional municipal estão atribuídos ou em rotação, requalificando e atribuindo as habitações disponíveis de forma célere;
 - ii. Proceder à verificação sistemática da ocupação dos fogos municipais, por forma a combater situações abusivas;
 - iii. Rever os Regulamentos Municipais de Acesso à Habitação no sentido de simplificar e introduzir mais equidade;
 - iv. Alargar o modelo inovador de concursos do Programa de Renda Acessível com critérios específicos para famílias com rendimentos inferiores ao salário mínimo nacional;
 - v. Reforçar o Subsídio Municipal ao Arrendamento Acessível, apoiando mais famílias em situação de vulnerabilidade conjuntural e introduzindo condições específicas para apoiar os jovens e os trabalhadores deslocados em Lisboa.
4. Sob o mote "Lisboa Imagina a Nova Bauhaus Europeia", prosseguir com o lançamento de concursos públicos abertos a todos os projetistas para novas habitações em património disperso municipal - sustentáveis, inclusivas e belas.



GRANDES OPÇÕES DO PLANO 2024 / 2028 DA CIDADE DE LISBOA

5. Intensificar o diálogo, cooperação e partilha de boas práticas com entidades e grupos de trabalho internacionais e nacionais que trabalhem no tema da habitação tais como Housing Europe, Associação Portuguesa de Habitação Municipal, Área Metropolitana de Lisboa.
6. Promover a participação de Lisboa na Agenda da Nova Bauhaus Europeia, nomeadamente através do "Lisbon International Social Housing Festival (ISHF) 2027", da participação no "Dublin ISHF2025" e de uma exposição sobre os concursos públicos de projeto realizados no âmbito "Lisboa Imagina a Nova Bauhaus Europeia".
7. Dinamizar o desenvolvimento local e fortalecer a gestão de proximidade nos bairros municipais e através de:
 - i. Rever a Carta BIP/ZIP, direcionando o programa para o desenvolvimento de parcerias locais com o envolvimento e capacitação de todos os agentes ativos nos bairros, potenciando novos projetos;
 - ii. Criar novos gabinetes de apoio e aprofundar a metodologia participativa e colaborativa dos GABIP como modelo de codecisão e cogovernança;
 - iii. Criar a Carta de Desenvolvimento Local, reforçando o compromisso de combate à pobreza em cooperação com associações locais;
 - iv. Elaborar o Regulamento de Atribuição e Gestão de Espaços Não Habitacionais em Bairros Municipais, com o intuito de contribuir para a dinamização dos bairros e das respetivas comunidades locais;
8. Intervir na requalificação do habitat em áreas específicas da cidade carentes de integração social, manutenção de edificado, conectividade urbana, infraestruturas, áreas verdes e espaço público qualificado.
9. Prosseguir com a regularização cadastral e urbanística dos Bairros Ex-SAAL e AUGI, em estreito diálogo e cooperação com os moradores e administração central.
10. Prosseguir os esforços de construção de Residências Universitárias e criar o programa Municipal de Apoio a Estudantes Universitários Deslocados: Viva a República!



MAIS OPORTUNIDADES PARA AS FAMÍLIAS

Muitos lisboetas vão convivendo com um sentimento de ansiedade e vulnerabilidade, agravado pela guerra na Ucrânia. Os trabalhadores com baixos salários enfrentam dificuldades crescentes face ao agravamento do custo de vida e em particular da crise energética. Os mais jovens enfrentam obstáculos quase intransponíveis para constituir família e arranjar em Lisboa uma casa para morar. Os pobres verificam que não conseguem contrariar a pobreza que herdaram dos pais. O nosso objetivo é alinhar as políticas públicas com as aspirações das famílias lisboetas para as ajudar a concretizar os seus principais objetivos. Estamos empenhados em desenvolver programas municipais que privilegiam soluções que emergem da sociedade civil. Queremos criar melhores condições de vida aos lisboetas e estimular a sua força anímica e económica, garantindo que os programas municipais beneficiam as pessoas visadas pelos fins dos programas.

MEDIDAS:

1. Desenvolver novas políticas amigas das famílias e reconhecer o Município de Lisboa como “Autarquia + Familiarmente Responsável”, trabalhando em conjunto com Observatório das Autarquias Familiarmente Responsáveis.
2. Criar um gabinete de apoio às famílias sobre endividadas, em parceria com a Associação Portuguesa para a Defesa do Consumidor (DECO).
3. Concluir a revisão da Carta Municipal de Creches, com os dados atualizados dos Censos 2021, por forma a definir as novas orientações estratégicas para os equipamentos sociais na área da infância;
4. Avançar com a construção de novas creches nas localizações estudadas.
5. Reforçar a cooperação com a UNICEF, nomeadamente na implementação do programa “Cidade Amiga das Crianças”.
6. Criar o "Cabaz Bebé", um instrumento de apoio às famílias com bebés através da atribuição de cartões-voucher válidos em farmácias.
7. Reconhecendo as dificuldades acrescidas dos agregados familiares com cinco ou mais filhos e/ou com filhos com deficiência (ou idosos a cargo), distingui-los com políticas de apoio facilitadoras, nomeadamente:
 - i. através da redução do custo do dístico da EMEL;
 - ii. da redução da taxa de resíduos sólidos de acordo com o número de filhos;
 - iii. da atribuição de cartões-passe para veículos de mobilidade suave e, ainda, da atribuição de vales de acesso a eventos culturais.



GRANDES OPÇÕES DO PLANO 2024 / 2028 DA CIDADE DE LISBOA

8. Reativar o Conselho Municipal da Juventude e criar o Plano Municipal da Juventude com base num diagnóstico de caracterização sociodemográfica dos jovens da cidade de Lisboa.
9. Reforçar a colaboração com a Santa Casa da Misericórdia de Lisboa no âmbito do envelhecimento ativo.
10. Reforçar o investimento no serviço de teleassistência, por forma a aumentar e modernizar os equipamentos.
11. Apoiar a criação e o desenvolvimento das Universidades Sêniores, em colaboração com as Juntas de Freguesia.
12. Estabelecer parcerias com o setor social, por forma a apoiar novas estruturas e respostas para idosos.
13. Rever o modelo de Centro Intergeracional e estudar a construção dos Centros Intergeracionais nas localizações identificadas.
14. Implementação rápida da Tarifa Social da Água, Saneamento e Resíduos e criação de um grupo de trabalho de acompanhamento da medida.



FORTALECER AS ASSOCIAÇÕES, INSTITUIÇÕES E COMUNIDADES

A prioridade da cidade solidária é ajudar as famílias lisboetas a superar as dificuldades que enfrentam, especialmente os lisboetas mais esquecidos e desfavorecidos pelas circunstâncias da vida. Nenhum apoio social cumpre verdadeiramente a sua função eminentemente humana se criar incentivos que condenam os que mais precisam de nós a uma dependência permanente. O município é desafiado a avaliar o contributo que a política municipal pode dar para aprofundar as relações de proximidade e responsabilidade entre as pessoas. Queremos desenvolver políticas públicas que ajudem a fortalecer a vida social e comunitária de Lisboa, desde as famílias até à cidade como um todo, passando pelos bairros, escolas, freguesias, comunidades, associações civis e religiosas. Devolver o poder à sociedade civil lisboeta é a melhor forma contrariar o fenómeno da redução progressiva das relações pessoais que vem caracterizando a vida das grandes cidades e de construir a cidade solidária que Lisboa quer ser.

MEDIDAS

1. Reavivar a rede de Conselhos Municipais para as áreas sociais, designadamente:
 - i. Criar o Conselho Municipal para a Pessoa Idosa;
 - ii. Reativar o Conselho Municipal para a Inclusão da Pessoa com Deficiência, o Conselho Municipal para a Igualdade, o Conselho Municipal da Juventude e o Conselho Municipal da Interculturalidade e Cidadania.
2. Reforçar o FES/RLX – Fundo de Emergência Social e Recuperação de Lisboa, na vertente de apoio a IPSS e outras entidades sem fins lucrativos, por forma a atribuir apoio financeiro extraordinário às entidades com intervenção de âmbito social.
3. Atualizar o Atlas Social de Lisboa com base nos Censos de 2021, com o objetivo de apoiar a tomada de decisão das políticas sociais do Município.
4. Impulsionar a Rede Social de Lisboa, por forma a reforçar o seu papel no desenvolvimento social da cidade, em coordenação com a Santa Casa da Misericórdia de Lisboa e com o Instituto da Segurança Social, nomeadamente através de:
 - i. Atualizar o Diagnóstico Social da Cidade de Lisboa;
 - ii. Desenvolver o novo Plano de Desenvolvimento Social, definindo as orientações estratégicas para o desenvolvimento social da cidade no médio prazo;
 - iii. Expandir a Rede, alargando a mais parceiros sociais dos setores público e privado;



GRANDES OPÇÕES DO PLANO 2024 / 2028 DA CIDADE DE LISBOA

- iv. Dinamizar as Comissões Sociais de Freguesia, reforçando a cooperação com as Juntas de Freguesia no âmbito da ação social e comunitária;
 - v. Ativar a comunicação, imagem e marca da Rede Social de Lisboa;
 - vi. Desenvolver a oferta de ações de formação e capacitação para as organizações sociais;
 - vii. Promover um evento da Rede Social de Lisboa, com o objetivo de dar a conhecer a atividade do setor social da cidade.
5. Reforçar os meios para o funcionamento das Comissões de Proteção de Crianças e Jovens, nomeadamente através das seguintes ações:
- i. Desenvolver de um plano de formação para os técnicos das comissões, com especial enfoque nas áreas de terapia familiar, saúde mental e dependências;
 - ii. Reforçar os recursos humanos afetos a cada comissão, designadamente, assistentes sociais, juristas e técnicos de saúde;
 - iii. Avaliar a possibilidade de profissionalização dos técnicos afetos às comissões;
 - iv. Definir de um rácio de processos em acompanhamento por cada técnico;
 - v. Estudar a criação de uma 5ª comissão, em articulação com a Comissão Nacional de Promoção dos Direitos e Proteção das Crianças e Jovens.



PILAR 5: UMA CIDADE QUE INVESTE EM SAÚDE E EDUCAÇÃO

SAÚDE ACESSÍVEL

Tornar a saúde mais acessível está ao alcance da cidade. Nesse sentido, é urgente que os mais idosos, com mais de 65 anos de idade, possam usufruir de um Plano de Saúde para chegar aos mais vulneráveis e esquecidos pelo sistema. As autarquias estão na primeira linha no acesso aos cuidados de saúde primários, e num ambiente de transferência de competências, cabe ao Executivo assegurar que ninguém é deixado para trás.

MEDIDAS

1. Criar o Plano de Saúde 65+, garantindo o acesso gratuito a cuidados de saúde aos lisboetas com idade superior a 65 anos, em parceria com a Administração Regional de Saúde de Lisboa e Vale do Tejo (ARS-LVT), com o Instituto da Segurança Social, com a Associação Nacional de Farmácias, com a Faculdade de Medicina Dentária da Universidade de Lisboa, com os Serviços Sociais da Câmara de Lisboa e com a Santa Casa da Misericórdia de Lisboa.
2. Desenvolver e implementar um programa de apoio aos cuidadores informais, de modo a melhorar o acesso dos cuidadores a uma rede de recursos e serviços de apoio.
3. Criar um programa de prevenção do cancro da mama, estabelecendo parcerias para a realização de rastreios mamários gratuitos.
4. Desenvolver um projeto-piloto de apoio à saúde mental, através da criação de uma resposta inovadora de proximidade, em parceria com as Juntas de Freguesia.
5. Ampliar a colaboração com o Serviço de Intervenção nos Comportamentos Aditivos e nas Dependências (SICAD) e outras organizações relativamente à intervenção no domínio dos comportamentos aditivos e dependências, desenvolvendo novas respostas de prevenção e redução do consumo e dos riscos associados.
6. Prosseguir com a política de cooperação com a Administração Regional de Saúde – Lisboa e Vale do Tejo (ARS-LVT) para a construção das novas Unidades de Saúde Familiar (USF) nas localizações estudadas.
7. Reforçar o apoio ao programa de prescrição social, de modo a alargar a abordagem comunitária e inovadora a mais utentes e a novas Unidades de Saúde Familiar, em parceria com a Escola Nacional de Saúde Pública e com a Administração Regional de Saúde – Lisboa e Vale do Tejo (ARS-LVT).



GRANDES OPÇÕES DO PLANO 2024 / 2028 DA CIDADE DE LISBOA

8. Prosseguir com o projeto internacional 'Cities Changing Diabetes', reforçando a participação no programa e implementando as medidas preconizadas no apoio às pessoas diabéticas e na prevenção da obesidade.
9. Defender junto do Governo o aumento substancial da Rede de Cuidados Continuados Integrados, em pelo menos 650 lugares, em especial ao nível das Unidades de Longa Duração e Manutenção, em que Lisboa é extremamente deficitária.
10. Acompanhar a construção do novo Hospital de Lisboa Oriental, assegurando junto do Governo toda a informação necessária para a avaliação do seu previsível impacto na rede hospitalar existente.
11. Apoiar o IPO na concretização do projeto de expansão e modernização das suas instalações, em particular no reforço da capacidade de ambulatório, na sequência do protocolo assinado.
12. Desenvolver o Plano de Saúde e Qualidade de Vida da Cidade de Lisboa, de modo a definir as orientações estratégicas para a melhoria da saúde e da qualidade de vida urbana, bem como para a prevenção das doenças.
13. Estabelecer parcerias com vista a apoiar a criação de unidades de cuidados continuados em saúde mental e respetivas equipas, para doentes com demência mental e grau de incapacidade que os impossibilite de viver autonomamente.



IMPULSO AO DESPORTO

O desporto e a atividade física são hoje parte de um estilo de vida que ultrapassa o urbanismo da cidade. Contribuem para o nosso bem-estar físico mas também mental e espiritual.

As cidades são palco, através do seu espaço público, do seu urbanismo moderno, da manutenção do seu património, de diferentes modalidades e de diferentes formas de promover a criação de hábitos mais saudáveis.

Ao nível do desporto, todos contam. Desde os mais jovens aos mais idosos. Seja para o lazer ou o desporto de alta competição, Lisboa é hoje um cenário de inspiração para milhares de pessoas, embora precise ainda de uma infraestrutura robusta e motivadora.

Por outro lado, Lisboa tem uma vantagem competitiva que deve ser todos os dias lembrada aos lisboetas: o mar e a sua zona ribeirinha. É essencial promover a prática de atividade física junto ao mar. A localização de Lisboa, com rio e mar, convida a cidade a promover o contacto dos seus habitantes com a realidade marítima.

MEDIDAS:

1. Finalizar e aprovar a Carta da Atividade Física e do Desporto do Município de Lisboa.
2. Impulsionar o Conselho Municipal do Desporto.
3. Relançar os Jogos de Lisboa, promovendo encontros desportivos alargados a todo o movimento associativo da cidade, nomeadamente desportos gímnicos, coletivos, de bicicleta, de combate, bem como atletismo e desporto escolar.
4. Implementar os compromissos assumidos com o Programa Municipal de Apoio ao Desporto.
5. Reforçar o apoio ao associativismo desportivo.
6. Promover o Parque Florestal de Monsanto como o grande centro de desporto aventura da cidade para as atividades BTT, Escalada, Orientação, Tiro com Arco, Passeios Pedestres e Corridas de Aventura.
7. Aprofundar e diversificar a prática de desporto no ensino básico e secundário.
8. Criar condições para a prática de desportos náuticos, com especial incidência nos jovens em idade escolar (literacia náutica), atendendo à proximidade ao rio e ao mar.
9. Posicionar Lisboa na rota dos grandes eventos desportivos, nacionais e internacionais como a Tall Ships Race, a Maratona de Lisboa e a Volta a Espanha (de bicicleta).



GRANDES OPÇÕES DO PLANO 2024 / 2028 DA CIDADE DE LISBOA

10. Concretizar a construção de novos equipamentos desportivos bem como requalificação dos equipamentos desportivos identificados.
11. Apoiar as Juntas de Freguesia na instalação de equipamentos para a prática de atividade física ao ar livre.



EDUCAÇÃO COMO MOTOR

Lisboa é uma cidade cosmopolita, inclusiva e integrada. Mas ainda tem um longo caminho a percorrer. A educação é um pilar fundamental do desenvolvimento humano e determinante da mobilidade social e futuro das famílias lisboetas. Sem educação a cidade torna-se mais frágil, mais disposta a que novas narrativas, muitas vezes extremadas, formem as futuras gerações.

É por isso fundamental uma aposta na comunidade educativa de proximidade, contando com o contributo da sociedade civil e Juntas de Freguesia. O abandono escolar e precoce é uma realidade preocupante em Lisboa e em Portugal, especialmente de crianças em risco de exclusão económica e social. A aposta na interseção da educação e cultura é fundamental, traduzindo-se em ações que levam a comunidade escolar a conhecer as atividades culturais e o património de Lisboa, assim como a ligação da educação ao desporto nas aprendizagens curriculares e na área da deficiência e desporto adaptado.

É ainda fundamental que as cidades invistam numa educação flexível, adaptada ao mundo globalizado, em que a identidade digital faz parte de um sistema pedagógico mais amplo.

MEDIDAS:

1. Impulsionar o Conselho Municipal de Educação – coordenação do sistema educativo e articulação da política educativa com outras políticas sociais, em particular nas áreas da saúde, da ação social e da formação e emprego.
2. Finalizar a revisão da Carta Educativa de Lisboa enquanto instrumento de planeamento e de ordenamento coeso, partilhado, sustentável e inclusivo do território educativo da cidade, respetiva aprovação e acompanhamento e monitorização da implementação dos seus princípios e medidas, incluindo o Plano Estratégico Educativo Municipal.
3. Prosseguir com a requalificação das escolas do 1.º ciclo e pré-escolar e das escolas básicas 2,3 e secundárias, transferidas para o Município no âmbito da descentralização de competências.
4. Gerir Programa “Autoproteção na Escola” – programa municipal de apoio aos diretores de todas as escolas no cumprimento da sua função de Responsável de Segurança e no reforço da cultura da segurança escolar, tendo como objetivo implementar as Medidas de Autoproteção (MAP) aprovadas pela Autoridade Nacional de Emergência e Proteção Civil (ANEPC) para cada escola, através do teste do Plano de



GRANDES OPÇÕES DO PLANO 2024 / 2028 DA CIDADE DE LISBOA

Emergência treinando assim todos os ocupantes, alunos e funcionários docentes e não docentes, para a criação de rotinas de comportamento e de atuação para o aperfeiçoamento dos procedimentos essenciais à segurança nas escolas públicas do Município de Lisboa, em todos os ciclos de ensino, com a colaboração de várias entidades.

5. Gerir o Programa MAPs (Medidas de Autoproteção) – reforço do Plano de Atuação de Segurança na Hora (PASH) para as Escolas que ainda não tenham MAP, envolvendo parcerias com o Serviço Municipal de Proteção Civil e as direções dos agrupamentos de escolas e escolas não agrupadas e com a colaboração do RSB, PSP e Juntas de Freguesia.

6. Prosseguir com o Programa Municipal de Prevenção e Combate ao Insucesso Escolar e Abandono Escolar Precoce através das seguintes ações:

i. Reforçar o apoio a escolas e agrupamentos em áreas e contextos prioritários de intervenção;

ii. Apoiar projetos de promoção do sucesso educativo das escolas – proporcionar apoio financeiro, logístico e técnico a projetos criados pelas escolas e ajustados às necessidades da sua comunidade escolar;

iii. Criar uma parceria com Ciência Viva enquanto medida de aproximação à educação STEM;

iv. Consolidar e divulgar a rede de prestadores de serviços de interesse educativo e de inclusão social, criando de cenários de aprendizagem no património cultural da cidade enquanto instrumentos de consolidação e reforço de conteúdos curriculares, integrados numa estratégia de apropriação e valorização do território e criação de uma ferramenta digital de gestão, comunicação e referenciação de recursos.

7. Criar um programa de mentorias, através de parcerias para um acompanhamento mais personalizado dos alunos, em escolas de intervenção prioritária (TEIP).

8. Consubstanciar o compromisso de “Lisboa, Cidade Educadora”, através do desenvolvimento de projetos complementares de combate ao insucesso escolar e de promoção das Artes e Ciência.

9. Fomentar o crescimento do projeto Orquestra Geração em Lisboa, designadamente através da criação de novos polos de instrumentos de percussão na Alta de Lisboa.

10. Alargar o Programa Municipal “Passaporte Escolar” do pré-escolar ao ensino secundário, em parceria com diversas instituições públicas e privadas, promovendo o contacto com vários equipamentos com serviço educativo e de interesse educativo fora do contexto de sala de aula.



11. Capacitar a rede de bibliotecas escolares através de novas inclusões e da introdução de recursos inovadores com vista à promoção da literacia.
12. Apoiar o estudo acompanhado – implementação de um projeto piloto para a criação de um Programa Municipal de Apoio ao Estudo Acompanhado, com vista à aquisição de competências que permitam a apropriação pelos alunos de métodos de estudo e de trabalho e proporcionem o desenvolvimento de atitudes e de capacidades que favoreçam uma cada vez maior autonomia na realização das aprendizagens.
13. Implementar o Programa de Apoio à Educação Física Curricular mantendo, no ensino regular, os blocos de natação e aprendizagem essenciais na educação física, os centros de apoio à aprendizagem de atividades rítmicas expressivas (área da deficiência e desporto adaptado).
14. Desenvolver mais programas, para o 2º e 3º ciclo e ensino secundário, de acesso à prática desportiva náutica dos estudantes, designadamente de remo, canoagem e vela.
15. Implementar o Plano Municipal de Alimentação Escolar Saudável e o Programa Crescer Saudável (do pré-escolar ao ensino secundário, envolvendo alunos, professores e AOs), com vista à promoção de hábitos de alimentação saudável e à prevenção da doença.
16. Desenvolver o programa de mobilidade escolar Amarelo, um projeto de escolar Amarelo, com o objetivo de promover a deslocação de autocarro nos percursos casa-escola-casa, em conjunto com a Carris e com as Juntas de Freguesia.
17. Reforçar o transporte escolar.
18. Alargar o apoio às famílias em matéria de ação social escolar, em função da situação económica dos alunos, em diferentes modalidades: material de desgaste, material escolar, visitas de estudo, fichas de apoio, centros de apoio à aprendizagem, alimentação escolar, transportes escolares, programa leite escolar, circuitos especiais para a educação inclusiva, e atribuindo uma máquina calculadora aos alunos e alunas do 10º ano de acordo com a lista de máquinas de calcular do Ministério da educação passíveis de serem utilizadas nos Exames Finais Nacionais de Física e Química A, de Matemática A, de matemática B e de Matemática Aplicada às Ciências Sociais.
19. Criar, em parcerias com os Agrupamentos de Escolas, mecanismos de apoio às crianças com necessidades de saúde especiais.



GRANDES OPÇÕES DO PLANO 2024 / 2028 DA CIDADE DE LISBOA

20. Assegurar o apoio às famílias através da escola a tempo inteiro – atividades de enriquecimento curricular (AEC) e componentes de apoio à família (AAAF e CAF) – em colaboração com as Juntas de Freguesia, com os agrupamentos de escolas e entidades parceiras (IPSS e associações de pais).



PILAR 6: UMA CIDADE RESILIENTE E SEGURA

Uma cidade resiliente é uma cidade preparada para resistir às múltiplas contrariedades a que pode estar sujeita, mercê da sua capacidade de prever e monitorizar riscos e garantir, em permanência, as medidas necessárias para evitar acidentes maiores. Os lisboetas e as pessoas que nos visitam não devem em caso algum conviver com uma sensação de insegurança. No socorro e na segurança de pessoas e bens, na proteção civil e na segurança rodoviária, na ação preventiva e em situações de emergência, em cada rua e cada bairro, as pessoas têm que estar certas de que Lisboa dispõe das equipas e dos meios necessários para uma resposta pronta e eficaz. Seremos nestes domínios inovadores e reformistas, com recurso à ciência e à tecnologia. Estaremos atentos aos novos fenómenos, aos riscos e aos problemas próprios das grandes cidades do nosso tempo, dotando Lisboa das melhores práticas verificadas nas cidades mais afetadas pelos problemas emergentes no domínio da segurança.

MEDIDAS:

1. Executar as ações do Plano Geral de Drenagem de Lisboa, nomeadamente:
 - i. Consolidar e aprofundar o cadastro do sistema de saneamento e drenagem;
 - ii. Desenvolver um plano de monitorização da rede de drenagem;
 - iii. Continuar o trabalho de inspeção da rede de coletores para diagnóstico e definição de intervenções prioritárias;
 - iv. Executar os túneis de drenagem de Lisboa;
 - v. Iniciar a revisão do PGDL 2016-2030.
2. Implementar um novo sistema de monitorização e alerta de inundações, através da instalação de sensores em túneis e outros locais de risco.
3. Ampliar o Sistema de Aviso e Alerta de Tsunamis, por forma a cobrir mais zonas da frente ribeirinha, e reforçando a sensibilização da população.
4. Implementar o Programa ReSist, destinado a promover a resiliência sísmica em edificado privado, municipal e infraestruturas municipais.
5. Atualizar o Plano Municipal de Emergência e Proteção Civil e elaborar o Plano de Evacuação.
6. Concluir e operacionalizar o Sistema Municipal de Aviso à População por SMS.



GRANDES OPÇÕES DO PLANO 2024 / 2028 DA CIDADE DE LISBOA

7. Intensificar e reformular os programas de sensibilização, nomeadamente o programa “Informar para Prevenir, incluindo ações sobre o risco de inundações, o projeto “Crescer na Segurança” e a “Casa do Tinoni”.
8. Reforçar os meios do Dispositivo Integrado e Permanente de Emergência Pré-Hospitalar, por forma a assegurar uma resposta rápida, com os corpos de Bombeiros Voluntários da cidade.
9. Implementar as Unidades Locais de Proteção Civil e reforçar o voluntariado da Proteção Civil a nível das freguesias.
10. Reforçar a segurança dos espaços verdes, de forma especial, no Parque Florestal de Monsanto.
11. Concluir o processo de reorganização territorial do Regimento de Sapadores Bombeiros (RSB).
12. Investir em mais meios humanos, equipamentos e viaturas para o Regimento de Sapadores Bombeiros (RSB).
13. Alargar a Rede de Vídeo-proteção, acelerando a instalação de câmaras nos novos locais identificados, por forma a aumentar o sentimento de segurança da população.
14. Impulsionar a política de segurança de proximidade, com vista à construção de comunidades mais seguras, nomeadamente:
 - i. Alargar o Policiamento Comunitário a mais bairros da cidade nas zonas pedidas pela população através de um modelo participativo com o envolvimento dos cidadãos e das entidades locais;
 - ii. Criar novos Grupos de Segurança;
 - iii. Reforçar o patrulhamento apeado;
 - iv. Intensificar as ações de sensibilização para a adoção de comportamentos de segurança na comunidade.
15. Promover reuniões periódicas do Conselho Municipal de Segurança.
16. Articular e defender junto do Governo:
 - i. A concretização do Plano de Reorganização do Dispositivo Operacional da PSP em Lisboa;
 - ii. O reforço do policiamento e patrulhamento da Polícia de Segurança Pública.
 - iii. O aumento do número de efetivos da Polícia Municipal de Lisboa.



GRANDES OPÇÕES DO PLANO 2024 / 2028 DA CIDADE DE LISBOA

17. Intensificar o policiamento em zonas de diversão noturna, reforçando a colaboração e comunicação entre a Polícia Municipal e a Polícia de Segurança Pública;
18. Reforçar a cooperação internacional e o intercâmbio técnico-policia no domínio da segurança urbana.
19. Promover iniciativas de segurança rodoviária, visando a promoção de boas práticas de peões, ciclistas e automobilistas.

II. Objetivos de Desenvolvimento Sustentável

OBJETIVOS DE DESENVOLVIMENTO SUSTENTÁVEL ENQUADRAMENTO

Os Objetivos de Desenvolvimento Sustentável (ODS) fazem parte da Agenda 2030 para o Desenvolvimento Sustentável. Esta Agenda foi adotada por todos os membros da Organização das Nações Unidas (ONU), em 25 de setembro de 2015, e entrou oficialmente em vigor em 2016. Define as prioridades e aspirações do desenvolvimento sustentável global para 2030 e procura mobilizar esforços globais à volta de um conjunto de objetivos e metas comuns.

Os ODS são compostos por 17 objetivos e 169 metas, são de natureza mundial, universalmente aplicáveis e estão interligados, definem as prioridades e aspirações globais, e estruturam-se em torno de cinco princípios: Planeta, Pessoas, Prosperidade, Paz e Parcerias, a serem atingidos até 2030. Têm como ambição “não deixar ninguém para trás” (NDNT).

Conforme referiu o então secretário - geral da ONU, Ban Ki-moon : *“Os 17 Objetivos de Desenvolvimento Sustentável são a nossa visão comum para a Humanidade e um contrato social entre os líderes mundiais e os povos. São uma lista das coisas a fazer em nome dos povos e do planeta e um plano para o sucesso”.*

Por sua vez, António Guterres, atual secretário-geral da ONU, considera que *a Agenda 2030 aponta o caminho a tomar para o desenvolvimento e que deve ser dada vida a este plano como um elemento definidor do nosso tempo e uma plataforma integrada para responder às necessidades das pessoas e dos governos.*

A Agenda 2030 pressupõe a integração dos ODS nas políticas, processos e ações desenvolvidas nos planos nacional, regional e global. A forma de abordar o desenvolvimento passa a integrar as três dimensões do desenvolvimento sustentável: económica social e ambiental, e alcançá-lo é um desafio que envolve o esforço concertado de cidades, regiões, países e dos respetivos *stakeholders*, tais como o setor privado, a sociedade civil e o meio académico. Neste contexto, as autarquias locais surgem como atores-chave, ao desempenharem um papel de grande relevância na sua concretização, uma vez que são responsáveis pela implementação de políticas e programas que afetam diretamente a vida de todos os seus residentes e do território onde se inserem, com impactos globais mais amplos.

OBJETIVO

No âmbito das Grandes Opções do Plano (GOP`s), pretendeu-se numa primeira fase, para o ano 2024, fazer o alinhamento entre os ODS e as atividades que os diversos serviços municipais desenvolvem, tendo como base os grandes objetivos e princípios estratégicos que orientam o programa de governo

para a cidade de Lisboa, estruturados em programas, projetos e ações segundo 6 Pilares de Intervenção Municipal:

- Uma Cidade participada
- Uma Cidade sustentável
- Uma Cidade de cultura, de economia e inovação
- Uma Cidade solidária
- Uma Cidade que investe em saúde e educação
- Uma Cidade resiliente e segura

As UO com orçamento atribuído identificaram para cada uma das ações do plano, de que são responsáveis pela execução física e financeira, um ou vários ODS, tendo-se optado por fixar um máximo de três ODS por ação, de forma a permitir a construção de um modelo de quantificação que venha a evoluir para a afetação dos recursos financeiros municipais a metas definidas para cada um dos ODS.

As respostas recebidas foram mapeadas e construídas matrizes de alinhamento, associando os pilares estratégicos aos ODS de acordo com o seu grau de relevância, e constituem a primeira abordagem aos ODS com enquadramento no orçamento municipal.

ANÁLISE

A análise da matriz evidencia o alinhamento das áreas de intervenção prioritária com os 17 ODS.











Ao analisarem-se os ODS que são identificados como tendo um contributo muito relevante em cada um dos Pilares, verifica-se que a cada um dos Pilares surgem associados mais do que um ODS com diferentes graus de relevância.

Do alinhamento das GOP's com os ODS, verifica-se que os Pilares que registam um maior número de ODS com contributo muito relevante são os das "Cidade Sustentável" (10 ODS) e "Uma cidade de cultura, de economia e inovação" (7 ODS). Por sua vez os ODS que se destacam, pelo seu contributo muito relevante, são o ODS 10 e ODS 11.

OS ODS 1, 8, 11 e 17 são transversais a todos os Pilares. Trata-se de ODS intrinsecamente ligados, para a promoção de um desenvolvimento sustentável e inclusivo. A erradicação da pobreza, o desenvolvimento de cidades sustentáveis e a promoção do trabalho digno e a cidade e comunidades sustentáveis, requerem parcerias eficazes e colaboração entre os atores envolvidos, conforme estabelecido no ODS 17.

Alinhamento dos Pilares das GOP's 2024 com os ODS

(Em Euros)

PILARES das GOP's 2024	Montantes Programado	Alinhamento dos ODS	Alinhamento Transversal
UMA CIDADE PARTICIPADA	106 460 530		
UMA CIDADE SUSTENTÁVEL	289 199 118		
UMA CIDADE DE CULT.,ECON. INOV	49 515 728		
UMA CIDADE SOLIDÁRIA	220 422 869		
UMA CID.QUE INV. SAÚDE E EDUC.	75 254 541		
UMA CIDADE RESILIENTE E SEGURA	9 721 058		

III. Plano Plurianual de Investimentos 2024-2028

QUADRO 1. PLANO PLURIANUAL DE INVESTIMENTOS

2024 - 2028

OBJETIVOS/PROGRAMAS

							Em Euros	
DESCRIÇÃO	2024	2025	2026	2027	2028	TOTAL		
						VALOR	%	
PILAR A - UMA CIDADE PARTICIPADA	32 416 198	21 201 373	17 340 842	5 949 492	4 289 711	81 197 616	5,6	
A1 ESTÍMULO À PARTICIPAÇÃO	1 640 095	139 100	0	0	0	1 779 195	0,1	
A2 MAIS TRANSPARÊNCIA E EFICÁCIA	25 073 225	15 040 000	11 898 350	30 000		52 041 575	3,6	
A3 CIDADE INTELIGENTE	223 485	323 000	323 000	350 000		1 219 485	0,1	
A4 MOBILIZAR O UNIVERSO CML	5 479 393	5 699 273	5 119 492	5 569 492	4 289 711	26 157 361	1,8	
PILAR B - UMA CIDADE SUSTENTÁVEL	148 584 438	121 972 210	95 065 450	123 550 509	80 506 459	569 679 066	39,5	
B1 CONSERVAR O AMBIENTE DIA A DIA	84 738 854	55 855 441	24 080 685	47 665 774	20 056 092	232 396 846	16,1	
B2 URBANISMO DE PROXIMIDADE	21 758 206	18 372 438	18 370 550	17 593 683	17 500 647	93 595 524	6,5	
B3 DIVERSIFICAR A MOBILIDADE	18 806 536	11 755 577	7 897 296	11 972 296	8 430 000	58 861 705	4,1	
B4 UM ESPAÇO PÚBLICO RENOVADO	23 280 842	35 988 754	44 716 919	46 318 756	34 519 720	184 824 991	12,8	
PILAR C - UMA CIDADE DE CULT.,ECON. INOV	15 773 783	21 263 007	18 969 138	4 149 854	2 819 854	62 975 636	4,4	
C1 CULTURA, LUGAR DE IDENTIDADE E ENCONTR	4 272 283	10 253 007	8 439 138	3 619 854	2 319 854	28 904 136	2,0	
C2 POTENCIAR A ATIVIDADE ECONÓMICA	1 450 000	1 010 000	530 000	530 000	500 000	4 020 000	0,3	
C4 APOSTAR NO EMPREENDED, EMPREGO E INO'	10 051 500	10 000 000	10 000 000	0	0	30 051 500	2,1	
PILAR D - UMA CIDADE SOLIDÁRIA	194 420 943	222 945 247	130 716 202	44 552 341	12 891 000	605 525 733	42,0	
D1 APOIAR OS QUE MAIS PRECISAM DE NÓS	3 840 841	3 112 752	500 000	500 000	500 000	8 453 593	0,6	
D2 PORTA ABERTA À HABITAÇÃO E AO HABITAT	182 280 990	212 115 469	125 866 637	44 046 341	12 390 000	576 699 437	40,0	
D3 + OPORTUNIDADES PARA FAMÍLIAS	8 299 112	7 717 026	4 349 565	6 000	1 000	20 372 703	1,4	
PILAR E - UMA CID.QUE INV. SAÚDE E EDUC.	33 590 792	35 769 722	24 553 331	14 117 388	2 052 500	110 083 733	7,6	
E1 SAÚDE ACESSÍVEL	7 262 916	16 612 169	13 524 000	7 597 000	0	44 996 085	3,1	
E2 IMPULSO AO DESPORTO	1 414 076	0	550 000	5 500 000	2 000 000	9 464 076	0,7	
E3 EDUCAÇÃO COMO MOTOR	24 913 800	19 157 553	10 479 331	1 020 388	52 500	55 623 572	3,9	
PILAR F - UMA CIDADE RESILIENTE E SEGURA	8 567 385	1 430 500	430 500	430 500	430 500	11 289 385	0,8	
F1 UMA CIDADE RESILIENTE E SEGURA	8 567 385	1 430 500	430 500	430 500	430 500	11 289 385	0,8	
TOTAL	433 353 539	424 582 059	287 075 463	192 750 084	102 990 024	1 440 751 169	100,0	

Discriminação dos Projetos de Investimentos

Notas Técnicas

O Plano Plurianual de Investimentos (PPI) apresentado enquadra-se no estabelecido nos modelos de demonstrações orçamentais previsionais que integram a NCP 26 do SNC-AP, aprovado pelo Decreto-Lei n.º 192/2015, de 11 de setembro.

Neste quadro, os projetos de investimento deverão ser considerados como o conjunto de ações inter-relacionadas, delimitadas no tempo, com vista à concretização de um objetivo que contribua para a formação bruta de capital fixo do Município, e, assim, devem incluir outras despesas que contribuam para esta podendo ir além das enquadradas no agrupamento 07 – Aquisição de bens de capital.

Na estrutura do PPI constam os seguintes elementos:

OBJETIVO – informado através do código do plano, este é constituído por três grupos de “posições” com ordem crescente de detalhe e em que a primeira corresponde ao eixo/objetivo onde cada projeto está integrado.

NÚMERO DO PROJETO – número sequencial atribuído pelo sistema de planeamento a cada projeto ou ação e que o acompanha até à sua conclusão;

DESIGNAÇÃO DO PROJETO – descrição sumária do projeto;

FORMA DE REALIZAÇÃO – modo de realização da despesa, obedecendo à seguinte codificação:

- A - Administração Direta;
- E – Empreitadas;
- O – Fornecimentos e Outras;

RUBRICA ORÇAMENTAL – corresponde às rubricas orçamentais previstas no SNC-AP e que têm a seguinte caracterização:

Rubrica Orçamental Despesa
D4 Transferências e subsídios correntes
D42 Subsídios correntes
D6 Aquisição de Bens de Capital
D7 Transferências e subsídios de capital
D71 Transferências de capital
D711 Administrações Públicas
D7115 Administração Local
D72 Subsídios de Capital

Tendo em consideração o nível de agregação das rubricas orçamentais SNC-AP e em face da necessidade de ter o planeamento ao nível das rubricas económicas estabelecidas no Decreto-Lei n.º 26/2002, de 14 de fevereiro, a solução delineada foi a de considerar, ao nível do Plano de Atividades – que sempre enquadró o investimento do ano (conforme PPI) e as atividades relevantes - as previsões plurianuais dos projetos de investimento (PPI). Assim, no mapa designado como Plano de Atividades e Plurianual de Investimentos, consta o detalhe conforme os códigos orçamentais deste último classificador.

FONTE DE FINANCIAMENTO – Identifica e valoriza a origem dos recursos que financiam os projetos, devendo a soma das fontes ser igual ao montante previsto total. Não foi possível imputar a execução dos anos anteriores e a estimativa da despesa realizada no ano às respetivas fontes de financiamento, pelo que, no PPI apresentado, estes valores estão a contribuir para a fonte de financiamento RP – receitas próprias.

Estão previstas as seguintes fontes de financiamento:

RG – Receitas Gerais (não aplicável à administração local)

RP – Receitas Próprias

EU – Financiamento da UE

EMPR – Contração de empréstimos

ND – Dotação não definida

DATAS DE INÍCIO E FIM – Período previsto para a realização do projeto/ação.

FASE DE EXECUÇÃO – Estado de adiantamento de cada projeto ou ação de acordo com os seguintes códigos:

0 – Não iniciada;

1 – Com projeto técnico;

2 – Adjudicada;

3 – Execução física até 25 %;

4 – Execução física até 50 %;

5 – Execução física até 75 %;

6 – Execução física superior a 75 %;

9 – Não aplicável

No plurianual apresentado foi atribuído a todos os projetos e ações com carácter genérico e de continuidade, a fase de execução 9 – Não aplicável e as respetivas datas de início e conclusão alinhadas com o período 2024-2028.

Para estes projetos não foram apresentadas despesas pagas em períodos anteriores ou do ano, apenas a previsão para 2024 e seguintes.

Realizado em períodos anteriores – pagamentos realizados até 31 de dezembro de 2022, ano anterior àquele em que está a ser elaborado o PPI.

Estimativa de realização no ano antes do orçamento – corresponde ao total executado até à data mais o que se prevê pagar até ao final de 2023, ano em que o orçamento está a ser preparado.

Previsão para o ano do orçamento e seguintes – apresenta a despesa prevista para o ano de 2024 e para os 4 anos seguintes, mais «Outros».

Total previsto – somatório da despesa realizada e prevista para todos os projetos/ações com fase de execução diferente de 9.

PLANO PLURIANUAL DE INVESTIMENTOS DOS ANOS 2024 E SEQUINTE

Em Euros

Objetivo	Número do projeto	F.R.	F.E.	DATAS		Rubrica Orçamental	Fonte de Financiamento				Pagamentos						Total Previsto	Não Def.	
				INI	FIM		RG	RP	EU	EMPR	Realizado em períodos anteriores	Estimativa de realização 2023	Períodos Seguintes						
													2024	2025	2026	2027			2028
PILAR A - UMA CIDADE PARTICIPADA																			
A1	ESTÍMULO À PARTICIPAÇÃO																		
A1.P022	OP 2011																		
A1.P022.01	OP 2011 - Casa Destinada Mães (Pós-Parto)	42891	E	3	01/19	12/24	D7.1.1.5		480.000			320.000			160.000		480.000		
A1.P025	OP 2015																		
A1.P025.03	OP 2015 - Mob Suave no centro da Cidade	43782	O	0	01/23	12/24	D6		10.000					10.000			10.000		
A1.P025.04	OP 2015 - U-Lisboa em Bicicleta	43785	O	0	01/24	12/24	D6		10.000					10.000			10.000		
A1.P026	OP 2016																		
A1.P026.01	OP 2016 - P' Mob.e Acessib.Pedon. Campolide	43869	E	5	01/17	12/23	D7.1.1.5		150.000			60.000		90.000			150.000		
A1.P026.04	OP 2016 - Parque para autocaravanas	43877	E	4	01/17	12/24	D7.1.1.5		150.000			60.000		90.000			150.000		
A1.P026.05	OP 2016 - Parque Calisténico	43879	E	3	01/17	12/23	D6		148.928			108.297	4.122	36.509			148.928		
A1.P026.05	OP 2016 - Parque Calisténico	43879	E	3	01/17	12/23	D7.1.1.5		80.000			32.000		48.000			80.000		
A1.P026.07	OP 2016 - CriaçãoAbrig.Refúgio p.Gatos Rua	43871	E	6	01/17	12/22	D6		138.684			124.816	13.868				138.684		
A1.P027	OP 2017																		
A1.P027.01	OP 2017 - Jardim do Caracol	43993	E	6	01/17	12/23	D6		2.327.604			2.074.057	181.870	71.677			2.327.604		
A1.P027.02	OP 2017 - Missão Pavilhão Carnide	43994	O	0	01/24	12/24	D6		23.985					23.985			23.985		
A1.P027.09	OP 2017 - Parque Canino na Ajuda	44003	E	6	01/17	12/23	D6		35.328			34.695	633				35.328		
A1.P027.09	OP 2017 - Parque Canino na Ajuda	44003	E	6	01/17	12/23	D7.1.1.5		40.000			11.130	4.870	24.000			40.000		
A1.P027.10	OP 2017 - Parque Interger. na Ajuda	44004	E	4	01/17	12/23	D7.1.1.5		110.000			26.000	18.000	66.000			110.000		
A1.P027.11	OP 2017 - Aces.pedonal-R.S. Carvalho Lg.D	44008	E	3	01/17	12/23	D7.1.1.5		176.000			60.000	10.350	105.650			176.000		
A1.P027.14	OP 2017 - Parque Canino-Caracol da Graça	44005	E	6	01/17	12/22	D6		37.447			37.323	124				37.447		
A1.P028	OP 2018																		
A1.P028.02	OP 2018 - Pav.Pedonal Alto Campolide	44085	E	2	01/18	12/23	D7.1.1.5		150.000			60.000		90.000			150.000		
A1.P028.03	OP 2018 - Esp.Cult.Ant.Lavadouro Ajuda	44086	O	3	06/19	12/23	D7.1.1.5		125.000			50.000		75.000			125.000		
A1.P028.07	OP 2018 - Parque Infantil Bairro Horta Nova	44090	E	3	01/18	12/23	D6		153.273			144.968	8.305				153.273		
A1.P028.08	OP 2018 - Requalificação Praça Entrecampos	44091	O	6	01/18	12/24	D7.1.1.5		1.000					1.000			1.000		
A1.P028.09	OP 2018 - Cent.ComunitárioParq.das Nações	44092	E	3	01/19	12/23	D7.1.1.5		66.000			60.000		6.000			66.000		
A1.P028.11	OP 2018 - Memorial à Escravatura	44095	O	6	01/18	12/24	D6		193.725			175.275	9.225	9.225			193.725		
A1.P029	OP 2019																		
A1.P029.01	OP 2019 - Caixa de Artes do Pq. Nações	44178	O	4	01/19	12/23	D7.1.1.5		60.000			40.000		20.000			60.000		
A1.P029.07	OP 2019-Monumento aos Movim. Feministas	44201	O	2	01/20	12/24	D6		55.000					55.000			55.000		
A1.P029.07	OP 2019-Monumento aos Movim. Feministas	44201	O	2	01/20	12/24	D7.1.1.5		1.125					1.125			1.125		
A1.P029.08	OP 2019-Galerias Artes Parque das Nações	44202	O	5	01/20	12/23	D7.1.1.5		180.000			120.000		60.000			180.000		
A1.P029.09	OP 2019-Recreios de Inverno Alto da Faia	44203	E	0	01/20	12/24	D6		315.000					315.000			315.000		
A1.P029.12	OP 2019-Req.envolvente R. Adelino Nunes	44206	E	2	01/20	12/24	D6		2.829					2.829			2.829		
A1.P029.15	OP 2019-Mobilidade em Campolide	44211	O	2	01/19	12/23	D7.1.1.5		100.000			40.000		60.000			100.000		
A1.P029.17	OP 2019 - Monumento Cons. A. Sousa Mendes	44213	O	0	01/20	12/24	D6		60.000					60.000			60.000		
A1.P029.18	OP 2019-Req.Pq.Infantil à Penha França	44209	E	1	01/19	12/23	D7.1.1.5		100.000				40.000	60.000			100.000		
A1.P030	OP 2021																		
A1.P030.07	OP 2021-Ecopont.p/Tritur. Injeção Plástico	44365	O	0	01/22	12/23	D6		27.188				27.188				27.188		
A1.P030.11	OP 2021-Mob.Seg. Inclusiva-AvAvelinoT.Mota	44369	O	0	01/22	12/24	D6		10.000					10.000			10.000		
A1.P030.12	OP 2021 - Praça das Gaivotas	44370	O	0	01/23	12/24	D6		10.000					10.000			10.000		
A1.P030.13	OP 2021-Equip.Desportivo EB Qta Marrocos	44371	O	0	01/22	12/23	D7.1.1.5		55.000			22.000		33.000			55.000		
A1.P030.14	OP 2021 - Terminais de Emergência	44372	D	9	01/22	12/23	D6		72.845					72.845			72.845		
A1.P030.18	OP 2021 - Rec. Interior Baluarte St Apolónia	44376	O	3	01/22	12/25	D6		150.037			16.593	1.844	131.600			150.037		
A1.P030.23	OP 2021-Novos abrigos pl' gatos de rua	44381	O	0	01/22	12/25	D6		18.750					11.250	7.500		18.750		
TOTAL DO PROGRAMA A1									5.824.748			3.677.154	368.399	1.640.095	139.100		5.824.748		
A2	MAIS TRANSPARÊNCIA E EFICÁCIA																		
A2.P001	TRANSPARÊNCIA MUNICIPAL																		
A2.P001.03	Regulamento Geral de Proteção de Dados	44129	O	9	01/24	12/24	D6		9.225					9.225			9.225		

PLANO PLURIANUAL DE INVESTIMENTOS DOS ANOS 2024 E SEQUINTE

Em Euros

Objetivo	Número do projeto	F.R.	F.E.	DATAS		Rubrica Orçamental	Fonte de Financiamento				Pagamentos						Total Previsto	Não Def.		
				RG	RP		EU	EMPR	Realizado em períodos anteriores	Estimativa de realização 2023	Períodos Seguintes									
											2024	2025	2026	2027	2028	Outros				
A2.P003	DESENVOLVIMENTO DE PROCESSOS																			
A2.P003.01	Transição Digital	44125	O	9	01/24	12/28	D6		164.000			64.000	40.000	30.000	30.000			164.000		
A2.P008	NOVA GERAÇÃO CDC	43665	O	6	01/18	12/26	D7.1.1.5		112.031.504	48.663.154	11.500.000	25.000.000	15.000.000	11.868.350				112.031.504		
TOTAL DO PROGRAMA A2								112.204.729	48.663.154	11.500.000	25.073.225	15.040.000	11.898.350	30.000				112.204.729		
A3	CIDADE INTELIGENTE																			
A3.P001	LISBOA ABERTA PARA TODOS																			
A3.P001.02	Infraest. Estratégicas de Informação - COI	43817	O	9	01/24	12/28	D6		1.510.231		290.746	223.485	323.000	323.000	350.000			1.510.231		
A3.P004	PROJETO SHARING CITIES	43834	O	6	01/16	12/22	D6		1.759.908	1.748.193	11.715							1.759.908		
TOTAL DO PROGRAMA A3								3.270.139	1.748.193	302.461	223.485	323.000	323.000	350.000				3.270.139		
A4	MOBILIZAR O UNIVERSO CML																			
A4.P001	COMPETÊNCIAS DOS COLABORADORES DA CML																			
A4.P001.01	Formação	40761	O	9	01/24	12/28	D6		23.510			4.702	4.702	4.702	4.702	4.702		23.510		
A4.P002	MODERNIZAR ADMINISTR/TECNOLOGICAMENTE/CM																			
A4.P002.01	Operar	40696	O	9	01/24	12/28	D6		660.063		426.363	46.740	46.740	46.740	46.740	46.740		660.063		
A4.P002.02	Modernizar	40708	O	9	01/24	12/28	D6		901.996		275.366	542.630	21.000	21.000	21.000	21.000		901.996		
A4.P002.04	Normalizar	44505	O	9	01/24	12/28	D6		92.250		92.250							92.250		
A4.P002.06	Gestão de Informação - D.M.U.	43336	O	9	01/24	12/28	D6		100.000		100.000							100.000		
A4.P003	INSTALAÇÃO E EQUIP. SERVIÇOS MUNICIPAIS																			
A4.P003.01	Instalações dos Serviços	40717	O	9	01/24	12/28	D6		18.315.758	1.808.458	2.685.100	3.047.831	3.018.050	4.268.050	3.488.269			18.315.758		
A4.P003.02	Mobiliário e Equip/ Serviços Municipais	40746	O	9	01/24	12/28	D6		777.759	235.759	42.000	125.000	125.000	125.000	125.000			777.759		
A4.P003.03	Material de Representação e Ornamentação	40751	O	9	01/24	12/28	D6		21.728	1.728	4.000	4.000	4.000	4.000	4.000			21.728		
A4.P003.05	Higiene, Segurança e Postos Médicos	40806	O	9	01/24	12/28	D6		6.414	6.414								6.414		
A4.P003.07	Gestão e Manut.Frota Ligeiros	42068	O	9	01/24	12/28	D6		2.188.943	646.943	492.000	750.000	300.000					2.188.943		
A4.P003.08	Gestão e Manut.Frota Pesados	40755	O	9	01/24	12/28	D6		1.673.185	73.185		50.000	350.000	600.000	600.000			1.673.185		
A4.P003.09	Loja do Cidadão do Mercado 31 de Janeiro	44126	O	9	01/24	12/28	D6		69.971	69.971								69.971		
A4.P003.12	República 4 - DSHS	44488	E	0	01/23	12/25	D6		1.100.000			1.100.000						1.100.000		
A4.P003.13	Rua das Flores	44519	E	0	01/23	12/27	D6		1.800.000			50.000	1.250.000	500.000				1.800.000		
A4.P003.14	Calçada do Ferragial	44521	E	0	01/23	12/25	D6		500.000			500.000						500.000		
TOTAL DO PROGRAMA A4								28.231.577		3.474.216	4.079.393	5.699.273	5.119.492	5.569.492	4.289.711			28.231.577	1.400.000	
TOTAL DO PILAR A								149.531.193		54.088.501	15.645.076	31.016.198	21.201.373	17.340.842	5.949.492	4.289.711			149.531.193	1.400.000

PLANO PLURIANUAL DE INVESTIMENTOS DOS ANOS 2024 E SEQUINTE

Em Euros

Objetivo	Número do projeto	F.R.	F.E.	DATAS		Rubrica Orçamental	Fonte de Financiamento				Pagamentos						Total Previsto	Não Def.		
				INI	FIM		RG	RP	EU	EMPR	Realizado em períodos anteriores	Estimativa de realização 2023	Períodos Seguintes							
													2024	2025	2026	2027			2028	Outros
PILAR B - UMA CIDADE SUSTENTÁVEL																				
B1	CONSERVAR O AMBIENTE DIA A DIA																			
B1.P001	PROMOVER A ECONOMIA CIRCULAR EM LISBOA																			
B1.P001.03	Agricultura Urbana (Hortas Urbanas)	43837	O	9	01/24	12/28	D6		985.000						672.224	312.776	985.000			
B1.P001.04	CoREPAIR - Partilha, Prom. Economia Circular	44266	E	0	01/22	12/26	D6		1.580.000					100.000	1.000.000	465.000	15.000	1.580.000		
B1.P002	ADAPTAÇÃO ÀS ALTERAÇÕES CLIMÁTICAS																			
B1.P002.04	Projeto LIFE LUNGS	44151	O	6	09/19	12/24	D6		160.945	117.224	52.346	12.689	213.134					278.169		
B1.P002.05	Projeto CONEXUS	44191	O	6	01/20	12/24	D6		25.000	117.312		25.000	117.312					142.312		
B1.P002.08	Projeto UP2030	44543	D	0	01/23	12/24	D6			5.000			5.000					5.000		
B1.P003	ESPAÇOS VERDES DE PROXIMIDADE																			
B1.P003.01	Manutenção de Espaços Verdes	40268	O	9	01/24	12/28	D6		755.460			234.031	57.404	126.478	119.947	108.500	109.100	755.460		
B1.P003.02	Parques Infantis e Juvenis	40592	O	9	01/24	12/28	D6		494.300					244.300	150.000	100.000		494.300		
B1.P003.03	Lagos e Chafarizes	41078	O	9	01/24	12/28	D6		59.033			6.038	1.839		51.156			59.033		
B1.P003.04	Estufa Fria	42295	E	0	01/24	12/27	D6		4.810.479		2.310.479			500.000	1.000.000	1.000.000		4.810.479		
B1.P004	CORREDORES VERDES																			
B1.P004.01	Parque Florestal de Monsanto	42844	O	9	01/24	12/28	D6		229.090			34.990	3.000	40.200	45.250	50.300	55.350	229.090		
B1.P004.02	Trilhos de Monsanto	43786	E	6	06/17	12/22	D6		809.482		807.326	2.156						809.482		
B1.P004.03	Corr. Verde Oriental - Qta Montanha II Lx.XXI	44328	E	3	01/21	12/25	D6		3.573.667			367.000	2.350.001	856.666				3.573.667		
B1.P004.04	Avenida de Ceuta Lx.XXI	44348	E	3	01/21	12/25	D6		4.112.201			500.000	2.260.000	1.352.201				4.112.201		
B1.P004.05	Cor. Verde Perifér. - Perc. Alcoutins Lx.XXI	44350	E	4	01/21	12/23	D6		847.591		741.464	106.127						847.591		
B1.P005	ESTRUTURA VERDE DE PROXIMID																			
B1.P005.01	Parques Urbanos	42842	O	9	01/24	12/28	D6		1.902.524			211.455	11.069	750.000	930.000			1.902.524		
B1.P005.02	Quinta Pedagógica	40390	O	9	01/24	12/28	D6		90.028			6.528		27.500	56.000			90.028		
B1.P005.03	Casa do Jardim da Estrela	44303	E	6	01/21	12/22	D6		1.480.048		1.371.702	108.346						1.480.048		
B1.P005.04	Jardim da Praça do Império	44308	O	2	01/21	12/22	D6		1.162.887		918.961	243.926						1.162.887		
B1.P005.06	Parque Urbano Vale do Forno	44327	E	0	01/21	12/28	D6		13.444.998					500.000	2.500.000	5.500.000	4.944.998	13.444.998		
B1.P005.07	Parque do Tejo e Trancão - Zona Norte	44645	E	0	01/24	12/28	D6		10.100.000					500.000	6.100.000	3.500.000		10.100.000		
B1.P006	Espaços Verdes e Parques Urbanos Lx.XXI																			
B1.P006		43983	E	6	09/16	12/26	D6		15.912.441		15.411.204	385.600	108.321	7.316				15.912.441		
B1.P007	PLANO GERAL DE DRENAGEM																			
B1.P007.01	Operações Patrimoniais	44066	O	9	01/24	12/28	D6		7.331.995			5.654.190	1.677.805					7.331.995		
B1.P007.02	Túneis Lx.XXI	43974	E	4	01/19	12/26	D6		58.943.149	90.000.000	28.750.419	20.175.268	58.460.994	38.460.528	3.095.940			148.943.149		
B1.P007.03	Coletores Lx.XXI	43975	E	3	01/24	12/28	D6		7.190.337		6.299.960	161.474	728.903					7.190.337		
B1.P007.99	Outros Lx.XXI	43560	E	6	01/18	12/24	D6		4.419.066		4.406.910	12.156						4.419.066		
B1.P008	LIMPEZA E HIGIENE URBANA																			
B1.P008.01	Limpeza Urbana e Recolha Seletiva	40173	O	9	01/24	12/28	D6		18.963.131			6.921.766	2.028.365	2.631.000	2.550.000	2.432.000	2.400.000	18.963.131		
B1.P008.08	Posto Limpeza Telheiras CML	44574	E	0	01/23	12/24	D6		500.000					500.000				500.000		
B1.P008.10	Recolha Res. Orgânicos Lisboa - 2.ª Fase	44351	O	0	01/21	12/23	D6		309.921		232.947	76.974						309.921		
B1.P009	TRATAMENTO DE RESÍDUOS																			
B1.P009.03	Gestão Urbana - Parque das Nações	43366	O	9	01/24	12/26	D6		211.793			11.239	554	200.000				211.793		
B1.P010	SANEAMENTO																			
B1.P010.01	Conservação e Manutenção Rede Esgotos	40210	O	9	01/24	12/28	D6		28.724.942			3.499.942	5.225.000	5.000.000	5.000.000	5.000.000	5.000.000	28.724.942		
B1.P010.07	Caneiro de Alcântara	44355	E	3	01/21	12/27	D6		28.428.368		1.903.368		25.000	1.500.000	5.000.000	20.000.000		28.428.368		
B1.P010.12	Rua da Prata - Apoio Cheias	44579	E	0	01/23	12/24	D6		1.483.000			978.000	505.000					1.483.000		
B1.P010.17	Infante D. Henrique - Apoio Cheias	44582	E	0	01/23	12/24	D6		833.000			833.000						833.000		
B1.P011	PROTEÇÃO DOS ANIMAIS																			
B1.P011.01	Casa dos Animais de Lisboa	43148	O	9	01/24	12/28	D6		167.165			37.440	53.303	31.422	12.500	15.500	17.000	167.165		
B1.P011.02	Parques Caninos	43892	O	9	01/24	12/28	D6		339			339						339		
B1.P011.05	Abrigo p/ Canídeos e Felídeos - Vale Forno	44634	E	0	01/24	12/28	D6		3.044.000					433.462	2.500.000	110.538		3.044.000		
B1.P013	EFICIÊNCIA ENERGÉTICA-INFRAEST. PÚBLICAS																			
B1.P013.01	Eficiência Energética Edifíc. Púb. Municipais	43919	O	6	01/17	12/22	D6		269.183		197.327	71.856						269.183		
B1.P013.04	Arquivo Municipal-Piso 1	44182	O	6	01/20	12/22	D6		85.969		81.386	4.583						85.969		
B1.P013.05	Complexo Olivais 2 - Ed. Metrologia	44183	O	6	01/20	12/23	D6		326.482		73.047	253.435						326.482		

PLANO PLURIANUAL DE INVESTIMENTOS DOS ANOS 2024 E SEQUINTE

Em Euros

Objetivo	Número do projeto	F.R.	F.E.	DATAS		Rubrica Orçamental	Fonte de Financiamento				Pagamentos						Total Previsto	Não Def.			
				INI	FIM		RG	RP	EU	EMPR	Realizado em períodos anteriores	Estimativa de realização 2023	Períodos Seguintes								
													2024	2025	2026	2027			2028	Outros	
B1.P013.06	Complexo Olivais 2-Ed. DIEM	44184	O	6	01/20	12/22	D6		210.798				200.861	9.937						210.798	
B1.P013.07	Complexo Olivais 2-Ofic. Pneus	44185	O	6	01/20	12/22	D6		24.321				9.495	14.826						24.321	
B1.P013.08	Complexo Municipal Chelas	44186	O	6	01/20	12/23	D6		647.860				377.027	270.833						647.860	
B1.P013.09	Ed. Polícia Municipal Lisboa	44188	O	6	01/20	12/22	D6		402.531				383.064	19.467						402.531	
B1.P013.11	Piscina Alfama	44190	O	6	01/20	12/23	D6		212.052				188.990	23.062						212.052	
B1.P013.12	Posto Limpeza Chelas	44280	E	3	01/21	12/24	D6		33.231					15.000	18.231					33.231	
B1.P013.13	Casa dos Direitos Sociais	44281	E	6	01/21	12/25	D6		79.327				28.585	50.742						79.327	
B1.P013.16	Arquivo Fotográfico	44284	E	6	01/21	12/23	D6		37.359					37.359						37.359	
B1.P013.17	Biblioteca Orlando Ribeiro	44285	E	3	01/21	12/24	D6		111.770					10.345	101.425					111.770	
B1.P013.18	Centro de Interpretação Monsanto	44286	E	6	01/21	12/25	D6		10.736				5.368	5.368						10.736	
B1.P013.19	Posto Limpeza Telheiras	44282	E	3	01/21	12/24	D6		47.510					23.000	24.510					47.510	
B1.P013.21	Complexo Olivais 2 - DRMM	44187	O	6	01/20	12/22	D6		42.031				30.233	11.798						42.031	
B1.P014	ILUMINAÇÃO PÚBLICA																				
B1.P014.01	Conservação e Manutenção Infraestrutura	40598	O	9	01/24	12/28	D6		7.411.668				160.568	891.100	1.590.000	1.590.000	1.590.000	1.590.000		7.411.668	
B1.P015	MONITORIZAR A QUALIDADE AMBIENTAL																				
B1.P015.01	Monitorização/Controlo e Fiscaliz. Ambiente	40274	O	9	01/24	12/28	D6		695.000					150.000	125.000	185.000	235.000			695.000	
B1.P015.02	Monitorização/Controlo e Fiscaliz. Águas	41229	O	9	01/24	12/24	D6		20.876					20.876						20.876	
B1.P016	CEMITÉRIOS																				
B1.P016.01	Arranjo dos Espaços Comuns	40289	O	9	01/24	12/28	D6		4.236.130				4.920	78.720	150.830	500.830	1.750.000	1.750.830		4.236.130	
B1.P016.02	Infraestruturas Cemiteriais	40290	E	9	01/24	12/28	D6		377.637				131.429	213.708	10.000	12.500	10.000			377.637	
B1.P016.03	Ed. Ecuménico do Cemitério de Carnide	44302	E	6	01/20	12/22	D6		1.136.738				1.136.020	718						1.136.738	
B1.P017	EDUCAÇÃO, SENSIB. E DIVULG. AMBIENTAL																				
B1.P017.01	Educação, Sensib. e Divulg. Ambiental	40300	O	9	01/24	12/28	D6		55.180					930	10.000	11.500	12.250	20.500		55.180	
B1.P018	MISSÃO 100 CIDADES: TRANS.ENERG.INTELIGENTE																				
B1.P018.02	Projeto UPPER	44466	O	0	01/23	12/26	D6				25.000			15.000	10.000					25.000	
B1.P019	REUTILIZAÇÃO DE ÁGUAS RESIDUAIS E PLUVIAIS																				
B1.P019.01	ApR Alcântara/Campolide	44636	E	0	01/24	12/27	D6		936.000					318.000	318.000	300.000				936.000	
B1.P019.02	ApR Chelas/Belavista	44637	E	0	01/24	12/27	D6		837.600					424.000	350.000	350.000				837.600	
TOTAL DO PROGRAMA B1									241.333.369	264.536	90.000.000	65.918.489	41.834.570	76.186.854	55.855.441	24.080.685	47.665.774	20.056.092	331.597.905	8.552.000	
B2	URBANISMO DE PROXIMIDADE																				
B2.P001	PLANEAMENTO, OP. PATRIMONIAIS E CONEXAS																				
B2.P001.03	Aquisição de Terrenos e Edifícios	40016	O	9	01/24	12/28	D6		77.191.167				7.075.167	12.971.279	13.421.310	14.234.767	14.790.840	14.697.804		77.191.167	
B2.P001.05	Processos Judiciais	42935	O	9	01/24	12/28	D6		16.020.366				2.006.151	2.802.843	2.802.843	2.802.843	2.802.843	2.802.843		16.020.366	
B2.P001.06	Projeto AGE0	44132	O	4	01/19	12/22	D6		90.412				10.486	79.926						90.412	
B2.P001.08	Projeto GEOSustained	44353	O	0	01/22	12/24	D6		2.390				1.499	891						2.390	
B2.P001.09	Operação Integrada Local SANTA CLARA-SRU	44569	O	2	01/23	12/26	D6		2.957.370		2.826.569			400.000	1.902.714	2.148.285	1.332.940			5.783.939	
B2.P002	PARQUE VERDE DE CARNIDE	43863	E	5	01/16	12/24	D6		9.352.869				5.272.390	4.080.479						9.352.869	
TOTAL DO PROGRAMA B2									105.614.574	2.826.569	5.284.375	9.561.244	21.758.206	18.372.438	18.370.550	17.593.683	17.500.647	108.441.143			
B3	DIVERSIFICAR A MOBILIDADE																				
B3.P001	RODOVIÁRIA																				
B3.P001.01	Sinalização	40154	O	9	01/24	12/28	D6		1.568.693				188.693	180.000	300.000	300.000	300.000	300.000		1,568.693	
B3.P001.02	Semaforização - EMEL	40151	O	9	01/24	12/28	D6		7.989.900					1,389.900	1,650.000	1,650.000	1,650.000	1,650.000		7,989.900	
B3.P001.04	Vigilância de Tráfego	42219	O	9	01/24	12/28	D6		8.320.199				258.090	1,028.840	2,098.677	1,642.296	1,642.296	1,650.000		8,320.199	
B3.P001.05	Ligações Cicáveis	44010	E	6	01/17	12/22	D6		6.684.085				6,649.313	34.772						6,684.085	
B3.P001.09	Rede Cicável	44114	O	9	01/24	12/28	D6		141.500					1,500	20.000	30.000	30.000	30.000	30.000	141.500	
B3.P001.10	Projeto Cooperative Streets	44194	E	1	01/20	12/24	D6		1,514.006		1,424.327			89.680	2,848.653					2,938.333	
B3.P001.12	Avenida Infante D. Henrique - EMEL	44223	E	3	01/20	12/28	D6		10,789.506				789.506		2,500.000	4,500.000	3,000.000			10,789.506	
B3.P001.15	Requalificação das Envolventes Escolares	44447	E	0	01/24	12/28	D6		4,000.000						200.000	200.000	1,800.000	1,800.000		4,000.000	
B3.P001.17	Sistema de Videoproteção	44657	O	9	01/24	12/28	D6		3,900.000						3,900.000					3,900.000	
B3.P001.18	Segurança e acessibilidade envolv escolares	44646	O	0	01/24	12/27	D6		2,115.000		1,240.000			255.000	850.000	850.000	1,400.000			3,355.000	170.000
B3.P001.19	Sistema de Vigilância de Tráfego	44648	O	0	01/24	12/27	D6		1,080.000		600.000			180.000	500.000	500.000	500.000			1,680.000	120.000

PLANO PLURIANUAL DE INVESTIMENTOS DOS ANOS 2024 E SEQUITES

Em Euros

Objetivo	Número do projeto	F.R.	F.E.	DATAS		Rubrica Orçamental	Fonte de Financiamento				Pagamentos						Total Previsto	Não Def.		
				INI	FIM		RG	RP	EU	EMPR	Realizado em períodos anteriores	Estimativa de realização 2023	Períodos Seguintes							
													2024	2025	2026	2027			2028	Outros
B3.P001.20	Logística Urbana Sustentável	44649	O	0	01/24	12/27	D6		510.000	340.000				475.000	225.000	150.000		850.000		
B3.P004	REDE CICLÁVEL																			
B3.P004.02	Rede Ciclável Lx.XXI - EMEL	44230	E	5	01/19	12/25	D6		24.070.362		11.154.319	600.000	7.464.143	4.851.900				24.070.362		
B3.P004.09	Rd ciclável-Pt Ciclodopedonal JMJ-EMP EMEL	44539	E	0	01/23	12/23	D6		2.659.597			2.659.597						2.659.597		
B3.P004.10	Consolidação da Rede Ciclável	44647	O	0	01/24	12/27	D6		1.230.000	320.000			750.000	800.000				1.550.000	500.000	
TOTAL DO PROGRAMA B3								76.572.848	3.924.327	18.593.138	3.832.332	18.016.536	11.755.577	7.897.296	11.972.296	8.430.000		80.497.175	790.000	
B4	UM ESPAÇO PÚBLICO RENOVADO																			
B4.P001	UMA PRAÇA EM CADA BAIRRO																			
B4.P001.01	Uma Praça Em Cada Bairro Lx.XXI	43734	E	6	05/16	12/24	D6		30.919.110		30.203.213	315.897	400.000					30.919.110		
B4.P001.02	Uma Praça Em Cada Bairro Lx.XXI - SRU	44144	E	6	09/19	12/24	D6		20.407.950		19.396.208	500.000	511.742					20.407.950		
B4.P001.03	Uma Praça Em Cada Bairro - Sete Rios Lx.XXI	44297	E	2	01/21	12/24	D6		9.349.862		1.967.862	4.382.000	3.000.000					9.349.862		
B4.P002	Requalificação do Espaço Público	43986	O	9	01/24	12/28	D6		1.153.288			141.608	593.879	235.919	81.882	50.000	50.000	1.153.288		
B4.P003	MANUTENÇÃO DO ESPAÇO PÚBLICO																			
B4.P003.01	Pavimentos	40132	E	9	01/24	12/28	D6		23.374.016			2.085.497	2.408.519	4.720.000	4.720.000	4.720.000	4.720.000	23.374.016		
B4.P003.02	Obras de Arte	40113	O	9	01/24	12/28	D6		12.433.239			933.239	1.500.000	2.500.000	2.500.000	2.500.000	2.500.000	12.433.239		
B4.P003.04	Arte Pública	42812	O	9	01/24	12/28	D6		84.670			75.325	1.869	1.869	1.869	1.869	1.869	84.670		
B4.P003.05	Programa Integrad Requalif. Espaço Públ	40591	O	9	01/24	12/28	D6		3.450.936			490.772	184.164	853.000	641.000	641.000	641.000	3.450.936		
B4.P003.06	Consolidação de Muros Suporte e Tapumes	40040	E	9	01/24	12/28	D6		20.600.000		4.000.000	2.600.000	3.500.000	3.500.000	3.500.000	3.500.000	20.600.000			
B4.P003.08	Projeto Paço da Rainha	44152	E	6	09/19	12/23	D6		1.233.984		1.212.106	21.878						1.233.984		
B4.P003.10	Esp. Púb. Zona Poente da F. Ribeirinha	42922	E	6	01/16	12/24	D6		108.214			107.125	1.089					108.214		
B4.P003.12	Túnel João XXI	44261	E	0	01/21	12/26	D6		8.210.502			10.502	2.655.796	3.765.000	1.779.204			8.210.502		
B4.P003.13	Pavimento - Rua Ilha dos Amores	44288	E	0	01/21	12/25	D6		1.989.534		300.000	1.190.000	499.534					1.989.534		
B4.P003.14	Pavimento - Bairro da Encarnação	44290	E	1	01/22	12/28	D6		1.522.313			322.313	350.000	550.000	100.000	100.000	100.000	1.522.313		
B4.P003.15	Pavimento - Parada do Alto de S. João	44294	E	0	01/22	12/27	D6		2.522.800			757.800	1.713.000	13.000	39.000			2.522.800		
B4.P003.16	Pavimento - Estrada do Loureiro	44296	E	3	01/21	12/22	D6		3.339.325		3.191.759	147.566						3.339.325		
B4.P003.18	Pavimento - (AUGI) Qta do Grafanil	44293	E	0	01/21	12/25	D6		2.000.000				2.000.000					2.000.000	1.000.000	
B4.P003.19	Requalificação da Rua Ferreira Borges	44429	E	0	01/22	12/26	D6		3.071.944		19.675	52.269	2.500.000	500.000				3.071.944		
B4.P003.20	Requalificação Espaço Público Freg Benfica	44433	E	0	01/24	12/26	D6		2.400.000				480.000	1.920.000				2.400.000		
B4.P003.21	Requalificação Espaço Público Freg Lumiar	44434	E	0	01/24	12/27	D6		1.000.000						1.000.000			1.000.000		
B4.P003.22	Requalificação Esp Público Freg Arneixoeira	44435	E	0	01/25	12/27	D6		2.600.000					1.100.000	1.500.000			2.600.000		
B4.P003.24	Requalificação Espaço Público Freg Campolide	44437	E	0	01/24	12/28	D6		6.400.000				200.000	200.000	2.000.000	2.000.000	2.000.000	6.400.000		
B4.P003.26	Passadiço da Doca dos Olivais	44479	E	0	01/24	12/26	D6		830.300				700.000	130.300				830.300	500.000	
B4.P003.27	Reabilitação do Viaduto da Av. Infante Santo	44480	E	0	01/24	12/25	D6		500.000				500.000					500.000	655.400	
B4.P003.28	Reconst. Muro Contenção Sta Catarina a Chelas	44481	E	0	01/23	12/25	D6		700.000				700.000					700.000	620.760	
B4.P003.29	Passoio das Tágides	44509	E	0	01/24	12/28	D6		1.600.000						700.000	900.000		1.600.000		
B4.P003.30	Praça Centro de Congressos	44510	E	0	01/23	12/28	D6		4.250.000						2.000.000	2.250.000		4.250.000		
B4.P003.31	Largo das Belas Artes	44511	E	0	01/23	12/28	D6		530.000							530.000		530.000		
B4.P003.32	Av. Descobertas/Antão Gonçalves	44512	E	0	01/23	12/28	D6		922.500						500.000	422.500		922.500		
B4.P003.33	Praça da Alegria	44513	E	0	01/23	12/28	D6		1.802.000						1.552.000	250.000		1.802.000		
B4.P003.35	R.Borges, Calçada Necessidades e Largo Relvas	44515	E	0	01/23	12/28	D6		850.000						500.000	350.000		850.000		
B4.P003.36	Lg.S.Vicente,Lg.Rodrigo Freitas,Lg.MeninoJesus	44516	E	0	01/23	12/28	D6		731.000						531.000	200.000		731.000		
B4.P003.37	Estabilização Quinta da Noiva	44517	E	0	01/23	12/27	D6		5.000.000				1.126.910	3.000.000	873.090			5.000.000		
B4.P003.38	Reabilitação de Muro da Rua das Taipas	44518	E	0	01/23	12/27	D6		2.500.000					1.500.000	1.000.000			2.500.000		
B4.P003.39	Requalificação Esp Público B. Caramão Ajuda	44584	E	0	01/23	12/27	D6		1.700.000						1.700.000			1.700.000		
B4.P003.40	O.Int. PQ Tejo/Trancão Lx - JMJ SRU	44537	E	0	01/23	12/23	D6		5.016.047			5.016.047						5.016.047		
B4.P003.41	EMP PQ Tejo/Trancão Lx - JMJ SRU	44538	E	0	01/23	12/23	D6		10.214.049			10.214.049						10.214.049		
B4.P003.42	Viaduto do Rego	44638	E	0	01/24	12/28	D6		9.000.000					2.000.000	2.500.000	4.500.000		9.000.000		
B4.P003.43	Requalificação da Rua do Mirante	44585	E	0	01/24	12/28	D6		800.000						400.000	400.000		800.000		
B4.P003.44	Requalificação Esp Público Bairro Ceuta Sul	44586	E	0	01/24	12/27	D6		800.000					400.000	400.000			800.000		
B4.P003.45	Requalificação Esp Público N. Hist Paço Lumiar	44587	E	0	01/25	12/28	D6		1.500.000						1.200.000	300.000		1.500.000		
B4.P003.46	Av. Brasil	44642	E	0	01/24	12/27	D6		2.000.000				1.000.000	1.000.000				2.000.000		
B4.P003.47	Av. Infante D. Henrique	44643	E	0	01/24	12/28	D6		5.500.000					2.500.000	2.500.000	500.000		5.500.000		
B4.P003.48	Estrada da Luz - Norte	44651	E	0	01/24	12/28	D6		1.690.000						500.000	1.190.000		1.690.000		

PLANO PLURIANUAL DE INVESTIMENTOS DOS ANOS 2024 E SEQUINTE

Em Euros

Objetivo	Número do projeto	F.R.	F.E.	DATAS		Rubrica Orçamental	Fonte de Financiamento				Pagamentos						Total Previsto	Não Def.	
				INI	FIM		RG	RP	EU	EMPR	Realizado em períodos anteriores	Estimativa de realização 2023	Períodos Seguintes						
													2024	2025	2026	2027			2028
B4.P003.49	Rua das Galvotas em Terra	44652	E	0	01/24	12/27	D6		424.000									424.000	
B4.P003.50	Envolvente Escola Patrício Prazeres	44653	E	0	01/24	12/27	D6		1.000.000									1.000.000	
B4.P003.51	Viaduto 2º Circular/Campo Grande	44639	E	0	01/24	12/27	D6		2.000.000									2.000.000	
B4.P003.52	Largo Paço do Lumiar	44640	E	0	01/24	12/28	D6		1.500.000									1.500.000	
B4.P003.53	Talude Estrada Amelxoeira/Quartin Graça	44641	E	0	01/24	12/27	D6		1.300.000									1.300.000	
B4.P004	PAVIMENTOS																		
B4.P004.01	Pavimentos Lx.XXI	43965	E	6	01/17	12/26	D6		19.766.344	19.586.344	180.000							19.766.344	
B4.P004.02	Pavimentos Lx.XXI - SRU	44142	E	5	01/19	12/27	D6		3.590.014	2.286.539	80.000	150.000	195.994	738.644	138.837			3.590.014	
B4.P004.03	Alto do Chapelheiro Lx.XXI	44347	E	0	01/21	12/24	D6		2.245.000		2.245.000							2.245.000	
B4.P005	PEDONAL																		
B4.P005.01	Plano de Acessibilidade Pedonal	42493	E	6	01/16	12/28	D6		2.654.631	594.631		60.000	500.000	500.000	500.000	500.000		2.654.631	
B4.P005.05	Plano de Acessibilidade Pedonal - PRR	44438	E	0	01/23	12/25	D6		474.846			550.000	600.000					1.150.000	227.100
B4.P005.06	Acessibilidade Pedonal Bº Caramão Ajuda	44439	E	0	01/23	12/25	D6		800.000				800.000					800.000	900.000
B4.P007	REQUAL. ESPAÇO PÚBLICO-DIVERSOS LOCAIS																		
B4.P007.01	Requal. Espaço Público - Diversos Locais	43584	O	9	01/24	12/28	D6		25.369		25.369							25.369	
B4.P007.02	Bairro do Horizonte	44525	O	0	01/23	12/26	D6		1.995.000			70.000	950.000	975.000				1.995.000	
B4.P007.03	Loteamento Carlos Botelho	44526	O	0	01/23	12/26	D6		2.156.000			80.000	1.100.000	976.000				2.156.000	
B4.P007.05	Há Vida no meu Bairro	44571	D	0	01/23	12/28	D6		277.123				30.203	80.960	80.000	85.960		277.123	
B4.P008	INTERVENÇÕES DIV. REAB URBANA																		
B4.P008.01	Intervenções Div. Reab Urbana Lx.XXI	43982	E	3	05/16	12/24	D6		2.905.512	1.706.161	703.048	496.303						2.905.512	
B4.P008.02	Intervenções Div. Reab Urbana Lx.XXI - SRU	44148	E	4	05/16	12/23	D6		5.462.231	4.814.184	648.047							5.462.231	
B4.P008.03	Edifícios Municipais-Não Habitacionais	44241	E	9	01/24	12/28	D6		4.766		4.766							4.766	
B4.P009	OBRAS DE URBANIZAÇÃO																		
B4.P009.02	Centro de Congressos	44384	O	0	01/22	12/25	D6		82.166		49.299	20.542	12.325					82.166	
B4.P009.03	UE Alcântara Nascente e Poente	44385	O	0	01/22	12/24	D6		16.679			16.679						16.679	
B4.P009.04	UE Entrecampos	44386	O	0	01/22	12/28	D6		11.380.000				1.100.000	2.000.000	5.400.000	2.880.000		11.380.000	
B4.P009.05	Quinta Bensaúde	44387	O	0	01/22	12/28	D6		11.201.451					1.283.060	5.000.000	4.918.391		11.201.451	
B4.P009.06	Parcela 200A	44467	O	0	01/22	12/25	D6		345.000				345.000					345.000	
B4.P009.08	Loteamento Casal do Pinto	44483	O	0	01/23	12/26	D6		10.512.909		12.909	500.000	4.000.000	6.000.000				10.512.909	
B4.P009.99	Obras de Urbanização Diversas	44416	O	9	01/24	12/28	D6		320.960				100.000	60.000	80.960	80.000		320.960	
TOTAL DO PROGRAMA B4								299.047.584	675.154		85.085.807	33.715.200	19.377.582	35.988.754	44.716.919	46.318.756	34.519.720	299.722.738	3.903.260
TOTAL DO PILAR B								722.568.375	7.690.586	90.000.000	174.881.809	88.943.346	135.339.178	121.972.210	95.065.450	123.550.509	80.506.459	820.258.961	13.245.260

PLANO PLURIANUAL DE INVESTIMENTOS DOS ANOS 2024 E SEQUINTE

Em Euros

Objetivo	Número do projeto	F.R.	F.E.	DATAS		Rubrica Orçamental	Fonte de Financiamento				Pagamentos						Total Previsto	Não Def.		
				INI	FIM		RG	RP	EU	EMPR	Realizado em períodos anteriores	Estimativa de realização 2023	Períodos Seguintes							
													2024	2025	2026	2027			2028	Outros
PILAR C - UMA CIDADE DE CULT. ECON. INOV																				
C1	CULTURA, LUGAR DE IDENTIDADE E ENCONTRO																			
C1.P001	CONSOLIDAR REDE EQUIP DE PROXIMIDADE																			
C1.P001.01	40348	O	9	01/24	12/28	D6		98.010					14.360	16.730	16.730	16.730	16.730	16.730	98.010	
C1.P001.02	44404	O	9	01/24	12/24	D6		29.959											29.959	
C1.P002	PROMOVER DINÂMICAS CULTURAIS DA CIDADE																			
C1.P002.15	43955	O	5	01/18	12/22	D6		194.227		193.858	369								194.227	
C1.P003	REESTRUTURAR/DINAMIZAR MUSEUS MUNICIPAIS																			
C1.P003.01	42431	O	9	01/24	12/28	D6		3.108.448					224.629	853.553	602.580	602.580	412.553	412.553	3.108.448	
C1.P003.02	43717	O	9	01/24	12/28	D6		1.216.953					155.393	212.312	212.312	212.312	212.312	212.312	1.216.953	
C1.P003.03	43718	O	6	01/14	12/27	D6		281.179		272.705	8.474								281.179	
C1.P004	REQUALIFICAR EQUIPAMENTOS CULTURAIS																			
C1.P004.01	43724	O	9	01/24	12/28	D6		122.167					6.167	23.200	23.200	23.200	23.200	23.200	122.167	
C1.P004.03	44485	E	0	01/23	12/25	D6		2.270.000					1.000.000	1.270.000					2.270.000	
C1.P004.05	44495	E	0	01/24	12/26	D6		8.575.025					823.025	3.426.010	4.325.990				8.575.025	
C1.P004.06	44496	E	0	01/23	12/26	D6		2.494.456					664.019	1.137.143	693.294				2.494.456	
C1.P004.09	44522	E	0	01/23	12/28	D6		2.200.000							500.000	1.500.000	200.000		2.200.000	
C1.P004.11	44535	O	9	01/24	12/28	D6		65.575					13.115	13.115	13.115	13.115	13.115		65.575	
C1.P004.99	40347	O	9	01/24	12/28	D6		1.189.074		40.016			533.058	304.000	304.000	4.000	4.000		1.189.074	
C1.P006	EXECUTAR O PLANO DE PORMENOR DO P.MAYER																			
C1.P006.01	41086	E	6	01/11	12/23	D6		63.465.387		63.465.385	2								63.465.387	
C1.P007	REQUALIF/SALVAG PATRIM.AZULEJAR-PISAL																			
C1.P007.01	42543	O	9	01/24	12/28	D6		2.500						2.500					2.500	
C1.P008	PROMOVER/SALVAGUARDA PATRIM. MATERIAL/IMATE																			
C1.P008.01	43830	E	6	01/18	12/22	D6		472.826		469.005	3.821								472.826	
C1.P008.04	44555	O	1	01/23	12/24	D6		8.352	3.947				7.425	4.874					12.299	
C1.P009	GESTÃO E ANIMAÇÃO DE EQUIP.CULTURAIS																			
C1.P009.02	41198	O	9	01/24	12/28	D6		45.150					5.280	7.974	7.974	7.974	7.974	7.974	45.150	
C1.P009.04	43176	O	9	01/24	12/28	D6		2.302					2.302						2.302	
C1.P009.06	44561	O	1	01/23	12/25	D6		6.525	3.788				6.150	4.163					10.313	
C1.P009.99	40346	O	9	01/24	12/28	D6		5.432.003		8.417			83.760	1.239.943	1.239.943	1.429.970	1.429.970		5.432.003	
C1.P010	PATRIMÓNIO NATURAL E CULTURAL																			
C1.P010.01	43922	E	4	01/17	12/27	D6		3.107.899		478.252	99.647		30.000	2.000.000	500.000				3.107.899	
C1.P011	EQUIPAMENTOS CULTURAIS																			
C1.P011.01	43984	E	3	05/16	12/26	D6		4.175.396		4.078.717	96.679								4.175.396	
C1.P017	JORNADA MUNDIAL DA JUVENTUDE 2023																			
C1.P017.01	44390	D	6	01/23	12/23	D6		8.474.661					8.474.661						8.474.661	
C1.P017.02	44570	D	6	01/23	12/23	D6		389.752					389.752						389.752	
TOTAL DO PROGRAMA C1								107.427.826	7.735	68.957.922	9.573.503	4.272.283	10.253.007	8.439.138	3.619.854	2.319.854			107.435.561	
C2	POTENCIAR A ATIVIDADE ECONÓMICA																			
C2.P004	VALORIZAR E SALVAGUARDA COMÉRCIO TRADI																			
C2.P004.03	40546	O	9	01/24	12/28	D6		2.608.475					58.475	550.000	500.000	500.000	500.000	500.000	2.608.475	
C2.P004.04	40567	O	9	01/24	12/28	D6		90.000							30.000	30.000	30.000		90.000	
C2.P005	43967	E	4	05/16	12/25	D6		2.299.612		917.745	1.867		900.000	480.000					2.299.612	
TOTAL DO PROGRAMA C2								4.998.087		917.745	60.342	1.450.000	1.010.000	530.000	530.000	500.000			4.998.087	
C4	APOSTAR NO EMPREENDED, EMPREGO E INOV.																			
C4.P002	HUB CRIATIVO DO BEATO																			
C4.P002.03	44145	E	6	01/19	12/22	D6		5.118.288		5.098.907	19.381								5.118.288	
C4.P004	LISBOA INOVA +																			

PLANO PLURIANUAL DE INVESTIMENTOS DOS ANOS 2024 E SEQUINTE

Em Euros

Objetivo	Número do projeto	F.R.	F.E.	DATAS		Rubrica Orçamental	Fonte de Financiamento				Realizado em períodos anteriores	Estimativa de realização 2023	Pagamentos					Total Previsto	Não Def.			
				INI	FIM		RG	RP	EU	EMPR			Períodos Seguintes									
													2024	2025	2026	2027	2028			Outros		
C4.P004.01	Centro de Inovação da Mouraria	43901	O	9	01/24	12/28	D6		20.914			4.914	16.000						20.914			
C4.P004.05	Bio Lab Lisboa	44170	O	9	01/24	12/28	D6		17.521			8.521	9.000						17.521			
C4.P004.10	Hub do Mar	44421	E	0	01/23	12/26	D6		384.846	27.562.154		150.000	7.797.000	10.000.000	10.000.000				27.947.000	2.203.000		
C4.P005	INCUBADORA DE EMPRESAS																					
C4.P005.02	FAB LAB Lisboa	43792	O	9	01/24	12/28	D6		24.223			10.223	14.000						24.223			
C4.P007	LISBOA CIDADE ERASMUS	42194	O	9	01/24	12/28	D6		14.036			1.536	12.500						14.036			
TOTAL DO PROGRAMA C4									5.579.828	27.562.154		5.098.907	194.575	7.848.500	10.000.000	10.000.000			33.141.982	2.203.000		
TOTAL DO PILAR C									118.005.741	27.569.889		74.974.574	9.828.420	13.570.783	21.263.007	18.969.138	4.149.854	2.819.854			145.575.630	2.203.000

PLANO PLURIANUAL DE INVESTIMENTOS DOS ANOS 2024 E SEQUINTE

Em Euros

Objetivo	Número do projeto	F.R.	F.E.	DATAS		Rubrica Orçamental	Fonte de Financiamento				Realizado em períodos anteriores	Estimativa de realização 2023	Pagamentos						Total Previsto	Não Def.
				INI	FIM		RG	RP	EU	EMPR			Períodos Seguintes							
													2024	2025	2026	2027	2028	Outros		
PILAR D - UMA CIDADE SOLIDÁRIA																				
D1 APOIAR OS QUE MAIS PRECISAM DE NÓS																				
D1.P001	PROMOÇÃO DOS DIREITOS SOCIAIS																			
D1.P001.04	Casa dos Direitos Sociais	43809	O	9	01/24	12/28	D6		25.212				25.212					25.212		
D1.P001.12	Operação Integrada Local MARVILA	44556	O	1	01/23	12/25	D6		21.893	85.731		1.783	105.841					107.624		
D1.P002	PREVENIR A EXCLUSÃO SOCIAL																			
D1.P002.12	CAE Social para Vítima Violência Doméstica	44656	E	0	01/24	12/28	D6		69.165	1.083.587			1.040.000	112.752				1.152.752		
D1.P003	PLANO P/ INTEGRAÇÃO DAS PESSOAS S/ABRIGO																			
D1.P003.05	Centro Acolhimento/S/abrigo-Q.Sta Bárbara	44301	E	6	01/20	12/22	D6		1.187.348		1.110.692	76.656						1.187.348		
D1.P003.14	Centro de Acolhimento do Beato	44532	E	1	01/23	12/25	D6		337.686	4.747.000		34.686	2.550.000	2.500.000				5.084.686		
D1.P006	PARTENARIADO PARA A COESÃO SOCIAL																			
D1.P006.02	Outros Equip.Sociais - Intervenções Diver	40467	E	9	01/24	12/28	D6		2.221.139			76.139	145.000	500.000	500.000	500.000	500.000	2.221.139		
TOTAL DO PROGRAMA D1									3.862.443	5.916.318		1.110.692	214.476	3.840.841	3.112.752	500.000	500.000	500.000	9.778.761	
D2 PORTA ABERTA À HABITAÇÃO E AO HABITAT																				
D2.P001	PROMOVER O ARRENDAMENTO ACESSIVEL																			
D2.P001.04	PRA Reab - Av.EUA 37-39	44175	E	5	01/20	12/23	D6		6.645.999			6.226.507	419.492					6.645.999		
D2.P001.05	PRA Reab - Av.República 100	44176	E	4	01/20	12/23	D6		3.298.097			2.989.381	308.716					3.298.097		
D2.P001.07	PRA Reab - Al.Dom Afonso Henriques 82	44246	E	1	01/20	12/25	D6		11.251.571	2.640.000		4.516.274	6.375.297	2.500.000	500.000			13.891.571		
D2.P001.08	Relocalização Instal. - O Companheiro	44252	E	2	01/20	12/23	D6		1.876.749			1.786.749	90.000					1.876.749		
D2.P003	REQUALIFICAR PATRIMÓNIO HABITACIONAL MUNIC																			
D2.P003.01	Demolições	40060	E	9	01/24	12/28	D6		4.577.573			567.573	810.000	800.000	800.000	800.000	800.000	4.577.573		
D2.P003.02	Conservação de Bairros Municipais	40045	E	9	01/24	12/28	D6		3.480.147			47	480.100	750.000	750.000	750.000	750.000	3.480.147		
D2.P003.03	Reparações/Benef. Património Municipal	42885	E	9	01/24	12/28	D6		6.873.695	6.896.000		1.069.695	5.740.000	1.040.000	1.840.000	2.040.000	2.040.000	13.769.695		
D2.P003.04	Plano Intervenção Edificado Disperso - PIED	44171	E	9	12/24	12/28	D6		9.040.000	13.160.000		750.000	4.605.000	8.345.000	3.500.000	2.500.000	2.500.000	22.200.000		
D2.P003.06	Requalificação de Pátios e Vilas	44173	E	0	01/20	12/24	D6		74.477			24.477	50.000					74.477		
D2.P003.07	Requalificação Vila Romão da Silva	44236	E	0	01/20	12/24	D6		2.038.040	1.600.000		688.040	950.000	2.000.000				3.638.040		
D2.P003.08	Requalificação Vila Elvira	44237	E	0	01/20	12/26	D6		496.287	1.985.150			1.100.000	1.081.437	300.000			2.481.437		
D2.P003.09	Requalificação Trav. Paulo Jorge	44238	E	0	01/20	12/26	D6		250.000	1.000.000				800.000	450.000			1.250.000		
D2.P003.10	Requalificação Vila Dias	44260	E	0	01/22	12/27	D6		12.108.915		24.415	84.500	1.000.000	5.000.000	5.000.000	1.000.000		12.108.915		
D2.P003.11	Requalificação Bairro Quinta do Cabrinha	44263	E	1	01/22	12/24	D6		3.595.719			1.644.274	1.556.445	395.000				3.595.719		
D2.P003.12	Estrada de Moscavide 2/6 - PIED	44267	E	0	01/22	12/24	D6		3.367.056	1.200.000		1.267.056	1.800.000	1.500.000				4.567.056		
D2.P003.13	Aquisição, Construção e Reabilitação de Habit	44420	O	9	01/24	12/28	D6		102.880	14.500.000				14.602.880				14.602.880		
D2.P003.14	Travessa do Cabral nº 3/3A - PIED	44270	E	1	01/22	12/26	D6		790.000	1.360.000			450.000	1.100.000	500.000	100.000		2.150.000		
D2.P003.15	Rua de São José nº 44 a 52 - PIED	44428	E	0	01/22	12/25	D6		833.500	1.320.000			503.500	1.200.000	450.000			2.153.500		
D2.P003.16	Bairro Alto - PIED	44451	E	0	01/24	12/26	D6		1.080.000	4.320.000			1.000.000	3.200.000	1.200.000			5.400.000		
D2.P003.17	Calçada do Livramento n.º 21 a 23 - PIED	44452	E	0	01/23	12/26	D6		280.000	1.120.000			600.000	700.000	100.000			1.400.000		
D2.P003.18	Estrada de Benfica n.º 410 - PIED	44453	E	0	01/23	12/26	D6		1.000.000	4.000.000			1.000.000	3.000.000	1.000.000			5.000.000		
D2.P003.19	Rua do Cabo n.º 72 a 82 - PIED	44454	E	0	01/23	12/25	D6		150.000	600.000			200.000	550.000				750.000		
D2.P003.20	Rua Jardim à Estrela n.º 6 a 10 - PIED	44455	E	0	01/23	12/26	D6		300.000	1.200.000			200.000	900.000	400.000			1.500.000		
D2.P003.21	Travessa dos Brunos n.º 29 a 31 - PIED	44456	E	0	01/23	12/26	D6		190.000	760.000			200.000	650.000	100.000			950.000		
D2.P003.22	Travessa Horta Navia n.º 26 - PIED	44457	E	0	01/24	12/26	D6		520.000	1.880.000		50.000	200.000	1.800.000	350.000			2.400.000		
D2.P003.23	Alameda Linhas Torres n.º 45 - PIED	44458	E	0	01/24	12/26	D6		351.000	1.404.000			900.000	600.000	255.000			1.755.000		
D2.P003.24	Paço do Lumiar Lt G2 - PIED	44459	E	0	01/24	12/26	D6		966.165	3.646.800			54.465	1.000.000	2.958.500	600.000		4.612.965		
D2.P003.25	Requalificação Pátio Paulino	44460	E	0	01/23	12/26	D6		220.000	880.000			400.000	600.000	100.000			1.100.000		
D2.P003.28	Escadilhas de Santo Estevão nº 8 - PIED	44268	E	0	01/23	12/26	D6		350.000	1.400.000			800.000	750.000	200.000			1.750.000		
D2.P003.29	Rua Domingos Sequeira nº 68/72 - PIED	44269	E	3	01/23	12/25	D6		700.000	1.000.000		450.000	900.000	350.000				1.700.000		
D2.P003.30	Travessa do Tarujo nº 43/43A - PIED	44271	E	0	01/23	12/26	D6		520.000	2.080.000			1.000.000	1.400.000	200.000			2.600.000		
D2.P003.31	Rua dos Sete Moinhos	44531	E	0	01/23	12/25	D6		100.000	400.000			500.000					500.000		
D2.P003.32	Rua das Barracas	44576	D	0	01/23	12/26	D6		850.000	3.400.000			400.000	2.500.000	1.350.000			4.250.000		
D2.P003.33	Praça da Alegria	44577	D	0	01/23	12/26	D6		880.000	3.520.000			400.000	2.000.000	2.000.000			4.400.000		
D2.P003.34	Paço do Lumiar B e C	44578	D	0	01/23	12/26	D6		880.000	3.520.000			400.000	2.000.000	2.000.000			4.400.000		

PLANO PLURIANUAL DE INVESTIMENTOS DOS ANOS 2024 E SEQUITES

Em Euros

Objetivo	Número do projeto	F.R.	F.E.	DATAS		Rubrica Orçamental	Fonte de Financiamento				Pagamentos						Total Previsto	Não Def.	
				INI	FIM		RG	RP	EU	EMPR	Realizado em períodos anteriores	Estimativa de realização 2023	Períodos Seguintes						
													2024	2025	2026	2027			2028
D2.P004	HABITAÇÃO MUNICIPAL																		
D2.P004.02	Re/Construção Bairros Municipais Lx.XXI	43969	E	6	06/16	12/25	D6		23.247.730									23.247.730	
D2.P004.03	Reabilitação Habitação Municipal Lx.XXI	43970	E	6	06/16	12/24	D6		20.417.665	280.000								20.697.665	
D2.P004.04	Habitação Renda Acessível - SRU	44147	E	5	01/19	12/27	D6		103.642.574	123.914.172								227.556.746	
D2.P004.05	Re/Construção-Bº Boavista-Fase 3 Lx.XXI	44254	E	4	01/21	12/25	D6		4.639.207	3.200.000								7.839.207	
D2.P004.06	Re/Const-Bº Boavista-Fase 2A/2B Lx.XXI	44255	E	4	01/21	12/25	D6		5.512.183	480.000								5.992.183	
D2.P004.07	Re/Const-Bº Padre Cruz- Lt. 3/3A Lx.XXI	44256	E	4	01/21	12/25	D6		5.492.067	3.200.000								8.692.067	
D2.P004.08	GEBALIS - CP 2022	44417	O	6	01/22	12/26	D4.2		18.360.000	640.000								19.000.000	
D2.P004.09	GEBALIS - CP 2022 - Outras Intervenções	44424	E	4	01/22	12/24	D4.2		14.130.176	8.869.825								23.000.001	
D2.P004.10	SRU - Novo Contrato Mandato 2022	44425	E	3	01/22	12/27	D6		21.857.329									21.857.329	
D2.P004.13	Re/Const Bº Padre Cruz - Lt. 4	44463	E	1	01/23	12/26	D6		568.600	2.074.400								2.643.000	
D2.P004.14	Re/Construção-Bº Boavista-Fase C	44464	E	1	01/24	12/28	D6		12.300.000									12.300.000	
D2.P004.16	GEBALIS - CP 2023	44573	O	3	01/23	12/27	D4.2		45.755.500	54.244.500								100.000.000	
D2.P004.17	Bairro Padre Cruz - Lotes 5 a 18	44580	E	0	01/23	12/28	D6		11.700.000									11.700.000	
D2.P004.18	Re/Construção-Bairro Boavista - Lote E	44658	E	0	01/24	12/28	D6		260.000	1.040.000								1.300.000	
D2.P005	REABILITAR O EDIFICADO																		
D2.P005.03	Habitação Cooperativa	41022	O	9	01/24	12/28	D6		942									942	
D2.P005.04	Reabilitação Urbana - SRU	42151	E	4	01/20	12/27	D6		42.258.360									42.258.360	
D2.P005.07	Reabilitação Urbana - SRU - CM 2020	44233	E	3	01/20	12/27	D6		57.457.354									57.457.354	
D2.P005.08	Reabilitação Urbana - SRU - CM 2021	44264	E	1	01/21	12/27	D6		59.133.988	5.888.110								65.022.098	
D2.P005.09	Reabilitação Urbana - SRU - CM 2024	44660	O	0	01/24	12/28	D6		8.279.000									8.279.000	
D2.P006	REABILITAÇÃO URBANA Lx.XXI (SRU)	43976	O	6	01/17	12/23	D7.1.4		22.657.188									22.657.188	
TOTAL DO PROGRAMA D2								557.707.733	284.622.957		175.302.481	90.748.772	181.860.990	212.115.469	125.866.637	44.046.341	12.390.000	842.330.690	420.000
D3	MAIS OPORTUNIDADES PARA AS FAMÍLIAS																		
D3.P003	CRECHES																		
D3.P003.02	Creches	43972	E	9	01/24	12/28	D6		1.030.081									1.030.081	
D3.P003.03	Creches - SRU	44138	E	3	06/17	12/27	D6		23.733.287									23.733.287	
D3.P003.04	Creche da Estrada da Luz	44242	E	6	01/20	12/22	D6		1.000.759									1.000.759	
D3.P003.05	Construção de 3 Creches Modulares	44309	E	6	01/21	12/22	D6		2.605.197									2.605.197	
D3.P003.06	Creche Sarmento Beires	44659	E	0	01/24	12/26	D6		1.570.000									1.570.000	
TOTAL DO PROGRAMA D3								29.939.324			5.779.144	3.787.477	8.299.112	7.717.026	4.349.565	6.000	1.000	29.939.324	
TOTAL DO PILAR D								591.509.500	290.539.275		182.192.317	94.750.725	194.000.943	222.945.247	130.716.202	44.552.341	12.891.000	882.048.775	420.000

PLANO PLURIANUAL DE INVESTIMENTOS DOS ANOS 2024 E SEQUINTE

Em Euros

Objetivo	Número do projeto	F.R.	F.E.	DATAS		Rubrica Orçamental	Fonte de Financiamento				Pagamentos						Total Previsto	Não Def.		
				INI	FIM		RG	RP	EU	EMPR	Realizado em períodos anteriores	Estimativa de realização 2023	Períodos Seguintes							
													2024	2025	2026	2027			2028	Outros
PILAR E - UMA CIDADE QUE INVESTE NA SAÚDE																				
E1	SAÚDE ACESSÍVEL																			
E1.P003	CENTROS DE SAÚDE E INTERGERACIONAIS																			
E1.P003.01	Centros de Saúde	43826	E	6	01/18	12/23	D6		1.071.930			1.067.323	4.607				1.071.930			
E1.P003.02	Centros de Saúde Lx.XXI - SRU	44135	E	4	01/19	12/27	D6		40.836.778			25.058.513	4.233.000	2.905.428	4.387.837	3.925.000	327.000	40.836.778		
E1.P003.03	Centro Saúde Alta Lisboa	44164	E	6	07/19	12/24	D6		3.296.945			3.268.234	28.513	198				3.296.945		
E1.P003.04	Centro Saúde Parque das Nações	44258	E	1	01/22	12/25	D6					770.454	6.525.000	45.454	4.000.000	3.250.000		7.295.454		
E1.P003.05	Centros Intergeracionais - SRU	44136	E	3	01/19	12/27	D6		26.422.896			949.911	172.363	307.290	8.474.332	9.399.000	7.120.000	26.422.896		
E1.P003.06	Unidades de Alojamento Social - SRU	44644	E	0	01/24	12/28	D6		900.000					50.000	500.000	200.000	150.000	900.000		
	TOTAL DO PROGRAMA E1								73.299.003		6.525.000	30.389.435	4.438.483	7.262.916	16.612.169	13.524.000	7.597.000	79.824.003		
E2	IMPULSO AO DESPORTO																			
E2.P002	PROMOVER O DESPORTO E O ASSOCIATIVISMO																			
E2.P002.03	Desenvolvimento Desportivo - Outros	40321	O	9	01/24	12/28	D6		1.000					1.000				1.000		
E2.P003	CONSTRUIR E REQUALIF. EQUIP. DESPORTIVO																			
E2.P003.01	Complexo Desportivo do Casal Vistoso	40310	O	9	01/24	12/28	D6		705.806					705.806				705.806		
E2.P003.02	Complexo Desportivo Alto do Lumiar	41039	O	9	01/24	12/28	D6		7.534				2.663	4.871				7.534		
E2.P003.03	Outros Pavilhões Municipais	41045	O	9	01/24	12/28	D6		2.661				2.661					2.661		
E2.P003.04	Outras Piscinas Municipais	40311	E	9	01/24	12/28	D6		14.760				14.760					14.760		
E2.P003.06	Pista de Atletismo Moniz Pereira	43764	O	9	01/24	12/28	D6		1.955.695				1.753.296	202.399				1.955.695		
E2.P003.07	Complexo Desportivo Municipal de Carmide	44249	O	0	01/20	12/28	D6		4.004.612			4.612			550.000	3.000.000	450.000	4.004.612		
E2.P003.08	Pavilhão Desportivo Parque das Nações	44265	E	0	01/22	12/28	D6		4.050.000							2.500.000	1.550.000	4.050.000		
E2.P003.99	Instal. Desportivas Municipais - Outras	43908	O	9	01/24	12/28	D6		816.757				316.757	500.000				816.757		
	TOTAL DO PROGRAMA E2								11.558.825			4.612	2.090.137	1.414.076	550.000	5.500.000	2.000.000	11.558.825		
E3	EDUCAÇÃO COMO MOTOR																			
E3.P001	INTERVIR, EQUIPAR E REEQUIPAR																			
E3.P001.02	Intervenções em JI e 1.º CEB	43763	E	9	01/24	12/28	D6		432.246				182.246	50.000	50.000	50.000	50.000	50.000	432.246	
E3.P001.03	Obras Manut. Escolas Municipio Lisboa	44310	E	9	01/24	12/28	D6		685.000				285.000	400.000				685.000		
E3.P001.04	Subst.Amianto E.B.Almirante Gago Coutinho	44333	E	0	01/21	12/22	D6		115.671				115.671					115.671		
E3.P001.05	Subst.Amianto E.B. Damião de Góis	44334	E	0	01/21	12/22	D6		104.359			95.108	9.251					104.359		
E3.P001.08	Subst.Amianto E.B. de Telheiras	44337	E	0	01/21	12/22	D6		344.113			104.834	239.279					344.113		
E3.P001.09	Subst.Amianto E.B. do Castelo	44338	E	0	01/21	12/22	D6		11.501				11.501					11.501		
E3.P001.12	Subst.Amianto E.B. Fernando Pessoa	44341	E	0	01/21	12/22	D6		40.586				40.586					40.586		
E3.P001.13	Subst.Amianto E.B. Lui-s António Verney	44342	E	0	01/21	12/22	D6		317.920			274.693	43.227					317.920		
E3.P001.15	Subst.Amianto E.B. Nuno Gonçalves	44344	E	0	01/21	12/22	D6		263.432				263.432					263.432		
E3.P001.16	Subst.Amianto E.B. Pintor Almada Negreiros	44345	E	0	01/21	12/22	D6		256.790			243.312	13.478					256.790		
E3.P001.21	E.B. Eugénio dos Santos-SRU	44600	E	0	01/24	12/29	D6		850.817					50.000	514.810	171.604	114.403	850.817		
E3.P001.25	Escola Secundária do Restelo-SRU	44604	E	0	01/24	12/29	D6		836.350					50.000	505.510	168.504	112.336	836.350		
E3.P001.26	E.B. Nuno Gonçalves-SRU	44605	E	0	01/24	12/29	D6		673.833					50.000	401.035	133.679	89.119	673.833		
E3.P001.27	E.B. Professor Delfim Santos-SRU	44606	E	0	01/24	12/29	D6		1.060.421					50.000	649.556	216.519	144.346	1,060,421		
E3.P001.29	E.B. Marvila-SRU	44608	E	0	01/24	12/29	D6		694.872					50.000	414.560	138.187	92.125	694,872		
E3.P001.30	Esc Secundária José Gomes Ferreira-SRU	44609	E	0	01/24	12/29	D6		1,279,501					50,000	790,393	263,465	175,643	1,279,501		
E3.P001.32	E.B. Paula Vicente-SRU	44611	E	0	01/24	12/29	D6		737.082					50,000	441,695	147,232	98,155	737,082		
E3.P001.36	E.B. São Vicente/Telheiras	44615	E	0	01/24	12/29	D6		30.000					30.000				30.000		
E3.P001.37	E.B. Luís António Verney	44616	E	0	01/24	12/29	D6		30.000					30.000				30.000		
E3.P001.38	Escola Secundária do Lumiar	44617	E	0	01/24	12/29	D6		30.000					30.000				30.000		
E3.P001.39	E.B. Luís de Camões	44618	E	0	01/24	12/29	D6		30.000					30.000				30.000		
E3.P001.40	E.B. Patrício Prazeres	44619	E	0	01/24	12/29	D6		30.000					30.000				30.000		
E3.P001.41	E.B. Almirante Gago Coutinho	44620	E	0	01/24	12/29	D6		30.000					30.000				30.000		
E3.P001.42	E.B. Manuel da Maia	44621	E	0	01/24	12/29	D6		30.000					30.000				30.000		
E3.P001.43	E.B. Alto do Lumiar	44622	E	0	01/24	12/29	D6		30.000					30.000				30.000		
E3.P001.44	Escola Secundária D. Luísa Gusmão - SRU	44623	E	0	01/24	12/29	D6		692.325					50.000	412.923	137.641	91.761	692.325		

PLANO PLURIANUAL DE INVESTIMENTOS DOS ANOS 2024 E SEQUITES

Em Euros

Objetivo	Número do projeto	F.R.	F.E.	DATAS		Rubrica Orçamental	Fonte de Financiamento				Pagamentos						Total Previsto	Não Def.			
				INI	FIM		RG	RP	EU	EMPR	Realizado em períodos anteriores	Estimativa de realização 2023	Períodos Seguintes								
													2024	2025	2026	2027			2028	Outros	
E3.P001.46	E.B. Pintor Almada Negreiros	44625	E	0	01/24	12/29	D6		30.000									30.000			
E3.P001.47	Escola Secundária Mª Amália Vaz Carvalho	44626	E	0	01/24	12/29	D6		30.000									30.000			
E3.P001.48	E.B. Telheiras	44627	E	0	01/24	12/29	D6		30.000									30.000			
E3.P001.49	E.B. Piscinas	44628	E	0	01/24	12/29	D6		30.000									30.000			
E3.P008	INFRAESTRUTURAS EDUCAÇÃO FORMAÇÃO																				
E3.P008.02	Escola Básica D. L. Cunha (121)	43889	E	6	01/17	12/25	D6		1.654.166	1.545.296		54.455	54.455					1.654.166			
E3.P008.03	Escola Básica Olivais (36)	43934	E	6	01/17	12/25	D6		2.788.362	2.672.504	35.589	43.324	36.945					2.788.362			
E3.P008.04	Escola Básica Teixeira de Pascoais (101)	43935	E	6	01/17	12/25	D6		448.453	413.453			35.000					448.453			
E3.P008.06	Escola Básica Luisa Neto Jorge (117)	44027	E	6	01/18	12/27	D6		2.074.574	2.070.625	3.949							2.074.574			
E3.P008.07	Manutenção e Conservação Parque Escolar	42392	O	9	01/24	12/28	D6		21.264.045		1.001.545	2.252.500	9.002.500	9.002.500	2.500	2.500		21.264.045			
E3.P008.08	Escola Básica Arco-Íris LxXXI	44354	O	1	01/22	12/24	D6		1.589.376			1.589.376						1.589.376			
E3.P009	EQUIPAMENTOS EDUCATIVOS																				
E3.P009.01	Equipamentos Educativos LxXXI	43971	E	6	05/16	12/25	D6		19.395.717	19.011.783	116.920	141.007	126.007					19.395.717			
E3.P009.02	Equipamentos Educativos LxXXI - SRU	44140	E	4	05/16	12/25	D6		77.983.673	44.318.371	17.870.000	13.773.138	2.022.164					77.983.673			
E3.P009.03	Equip. Educativos - Parque Nações LxXXI	44300	E	2	01/22	12/27	D6		7.700.132		400.132	5.000.000	2.200.000	50.000	50.000			7.700.132			
E3.P009.04	Equip. Educativos - EB175 LxXXI	44349	E	2	01/21	12/25	D6		2.750.000		400.000	850.000	1.500.000					2.750.000			
TOTAL DO PROGRAMA E3									147.405.317	70.749.939	21.031.806	24.913.800	19.157.553	10.479.331	1.020.388	52.500		147.405.317			
TOTAL DO PILAR E									232.263.145	6.525.000		101.143.986	27.560.426	33.590.792	35.769.722	24.553.331	14.117.388	2.052.500		238.788.145	

PLANO PLURIANUAL DE INVESTIMENTOS DOS ANOS 2024 E SEQUINTE

Em Euros

Objetivo	Número do projeto	F.R.	F.E.	DATAS		Rubrica Orçamental	Fonte de Financiamento				Realizado em períodos anteriores	Estimativa de realização 2023	Pagamentos						Total Previsto	Não Def.
				INI	FIM		RG	RP	EU	EMPR			Períodos Seguintes							
													2024	2025	2026	2027	2028	Outros		
PILAR F - UMA CIDADE RESILIENTE E SEGURA																				
F1 UMA CIDADE RESILIENTE E SEGURA																				
F1.P001	REEQUIP. E MODERN. PROT. CIVIL/RSB																			
F1.P001.01	Equipamento e Fardamento	42443	O	9	01/24	12/28	D6		859.798			159.798	60.000	160.000	160.000	160.000	160.000	160.000	859.798	
F1.P001.02	Veículos e Respetivas Cargas	40631	O	9	01/24	12/28	D6		1.710.173			930.173	100.000	170.000	170.000	170.000	170.000	170.000	1.710.173	
F1.P001.99	Outros	43791	O	9	01/24	12/28	D6		5.793			5.793							5.793	
F1.P002	REEQUIPAR E MODERNIZAR POLÍCIA MUNICIPAL																			
F1.P002.01	Equipamento e Fardamento	40638	O	9	01/24	12/28	D6		226.104			6.104	20.000	50.000	50.000	50.000	50.000	50.000	226.104	
F1.P005	AÇÕES PROT.CIVIL E PREVENÇÃO DE RISCOS																			
F1.P005.01	Ações de Proteção Civil	40643	O	9	01/24	12/28	D6		438.054			15.554	220.500	50.500	50.500	50.500	50.500	50.500	438.054	
F1.P005.03	Rede Marcos Água e Bocas Incêndio	40628	D	9	01/24	12/28	D6		150.000			150.000							150.000	
F1.P006	QUARTÉIS DE BOMBEIROS																			
F1.P006.01	Quartéis de Bombeiros LxXXI	43964	E	6	05/16	12/24	D6		393.813	358.044	18.884	16.885							393.813	
F1.P006.02	Quartel Bombeiros Alvalade LxXXI	44198	E	5	01/19	12/22	D6		2.016.443	1.798.731	217.712								2.016.443	
F1.P006.03	Quartel Comando e Form. RSB Marvila LxXXI	44245	E	3	01/20	12/25	D6		17.372.947	3.372.947	5.000.000	8.000.000	1.000.000						17.372.947	
F1.P007	RESILIÊNCIA SÍSMICA																			
F1.P007.01	Programa ReSist	44346	O	0	01/21	12/25	D6		22.710			22.710							22.710	
TOTAL DO PROGRAMA F1									23.195.835			5.529.722	6.376.728	8.567.385	1.430.500	430.500	430.500	430.500	23.195.835	
TOTAL DO PILAR F									23.195.835			5.529.722	6.376.728	8.567.385	1.430.500	430.500	430.500	430.500	23.195.835	
TOTAL GERAL								1.837.073.789	332.324.750	90.000.000	592.810.909	243.104.721	416.085.279	424.582.059	287.075.463	192.750.084	102.990.024	2.259.398.539	17.268.260	

IV. Plano Anual de Atividades e Plurianual de Investimentos 2024-2028

QUADRO 3. FINANCIAMENTO DO PLANO ANUAL DE ATIVIDADES DE 2024

Em euros

FINANCIAMENTO DO PLANO DE ATIVIDADES	DOTAÇÃO					
	TOTAL		DEFINIDA		NÃO DEFINIDA	
	VALOR	%	VALOR	%	VALOR	%
PLANO DE ATIVIDADES	801.271.128	100	750.573.844	100	50.697.284	100
RECEITAS PRÓPRIAS	569.503.149	71	526.726.422	70	42.776.727	84
ORÇADAS	569.503.149		526.726.422			
SALDO DO ANO ANTERIOR					42.776.727	
FINANCIAMENTO ALHEIO	231.767.979	29	223.847.422	30	7.920.557	16
EMPRÉSTIMOS	59.733.260	7	53.260.000	7	6.473.260	13
PROGRAMA DE INVESTIMENTOS LISBOA XXI	53.260.000		53.260.000			
Plano de Drenagem	53.260.000		53.260.000			
OUTROS	6.473.260				6.473.260	
Empréstimo	6.473.260				6.473.260	
SUBSÍDIOS E COMPARTICIPAÇÕES	172.034.719	21	170.587.422	23	1.447.297	3
ADMINISTRAÇÃO CENTRAL	24.680.607		24.680.607			
HABITAÇÃO	1.054.872		1.054.872			
EDUCAÇÃO	19.027.208		19.027.208			
IMPOSTO ESPECIAL DE JOGO	4.280.489		4.280.489			
OUTROS	318.038		318.038			
APOIOS COMUNITÁRIOS	147.354.112		145.906.815		1.447.297	
PORTUGAL 2030	1.253.952				1.253.952	
HORIZONTE 2020	388.227		388.227			
HORIZONTE EUROPA	400.967		209.822		191.145	
OUTROS PROGRAMAS COMUNITÁRIOS	2.023.453		2.021.253		2.200	
PLANO RECUPERAÇÃO E RESILIÊNCIA	143.287.513		143.287.513			

QUADRO 4. ESPECIFICAÇÃO DO FINANCIAMENTO ALHEIO

PLANO ANUAL DE ATIVIDADES DE 2024

Em Euros

FINANCIAMENTO DO PLANO DE ATIVIDADES	DOTAÇÃO		
	TOTAL	DEFINIDA	N/ DEFINIDA
EMPRÉSTIMOS	59 733 260	53 260 000	6 473 260
PROGRAMA DE INVESTIMENTOS LISBOA XXI	53 260 000	53 260 000	0
Plano de Drenagem	53 260 000	53 260 000	0
B1.P007.02 Túneis Lx.XXI	53 260 000	53 260 000	0
OUTROS	6 473 260	0	6 473 260
Empréstimo	6 473 260	0	6 473 260
A4.P003.12 República 4 - DSHS	200 000	0	200 000
A4.P003.14 Calçada do Ferragial	1 200 000	0	1 200 000
B1.P008.08 Posto Limpeza Telheiras CML	750 000	0	750 000
B4.P003.18 Pavimento - (AUGI) Qta do Grafanil	1 000 000	0	1 000 000
B4.P003.26 Passadiço da Doca dos Olivais	500 000	0	500 000
B4.P003.27 Reabilitação do Viaduto da Av. Infante Santo	655 400	0	655 400
B4.P003.28 Reconst. Muro Contenção Sta Catarina a Chelas	620 760	0	620 760
B4.P005.05 Plano de Acessibilidade Pedonal - PRR	227 100	0	227 100
B4.P005.06 Acessibilidade Pedonal Bº Caramão Ajuda	900 000	0	900 000
D2.P004.17 Bairro Padre Cruz - Lotes 5 a 18	420 000	0	420 000
SUBSÍDIOS E COMPARTICIPAÇÕES	172 034 719	170 587 422	1 447 297
ADMINISTRAÇÃO CENTRAL	24 680 607	24 680 607	0
HABITAÇÃO	1 054 872	1 054 872	0
PROHABITA			
A1.P005.02 BIP - ACRRU - Bº da Liberdade	2 233	2 233	0
Programa 1º Direito (IRHU)			
D2.P003.10 Requalificação Vila Dias	400 000	400 000	0
D2.P004.02 Re/Construção Bairros Municipais Lx.XXI	252 639	252 639	0
D2.P004.14 Re/Construção-Bº Boavista-Fase C	120 000	120 000	0
D2.P004.17 Bairro Padre Cruz - Lotes 5 a 18	280 000	280 000	0
EDUCAÇÃO	19 027 208	19 027 208	0
Descentralização de Competências AC			
E3.P002.01 Pessoal Auxiliar - Reforma	3 486 694	3 486 694	0
E3.P002.02 Leite Escolar	235 284	235 284	0
E3.P002.03 Refeições Pré-Escolar	1 220 979	1 220 979	0
E3.P002.04 Refeições Escolares - 1.º Ciclo	1 076 998	1 076 998	0
E3.P002.05 Refeições Escolares - 2.º, 3.º, Sec.	1 688 329	1 688 329	0
E3.P002.06 Atividades Enriquecimento Curricular	1 938 166	1 938 166	0
E3.P002.07 Atividades Animação Apoio Família	1 553 974	1 553 974	0
E3.P002.08 Transporte	749 477	749 477	0
E3.P002.09 Serv. Cópias e Impressão - Escolas	604 965	604 965	0
E3.P002.10 Encargos Instalações	4 605 921	4 605 921	0
E3.P002.11 Manutenção e Conservação	1 425 750	1 425 750	0
E3.P002.12 Mobiliário e Equipamento para as Escolas	440 671	440 671	0
IMPOSTO ESPECIAL DE JOGO	4 280 489	4 280 489	0
Espaço Público Amigável			
D2.P005.04 Reabilitação Urbana - SRU	4 280 489	4 280 489	0
OUTROS	318 038	318 038	0
ISSS- Proteção de Menores			
D3.P001 COMISSÃO PROTEÇÃO DE CRIANÇAS E JOVENS	98 000	98 000	0

QUADRO 4. ESPECIFICAÇÃO DO FINANCIAMENTO ALHEIO

PLANO ANUAL DE ATIVIDADES DE 2024

		Em Euros		
FINANCIAMENTO DO PLANO DE ATIVIDADES		DOTAÇÃO		
		TOTAL	DEFINIDA	N/ DEFINIDA
Apoio a Cheias				
B1.P010.12	Rua da Prata - Apoio Cheias	202 000	202 000	0
Prevenção e Gestão de Riscos				
B2.P001.08	Projeto GEOSustained	18 038	18 038	0
APOIOS COMUNITÁRIOS		147 354 112	145 906 815	1 447 297
PORTUGAL 2030		1 253 952	0	1 253 952
Abandono Escolar				
E3.P007.07	Plano combate Insucesso Escolar -Fase II - M 1	267 152	0	267 152
E3.P007.08	Plano combate Insucesso Escolar - Fase II -M 4	46 800	0	46 800
Promoção da Sustentabilidade				
B3.P001.18	Segurança e acessibilidade envolv escolares	200 000	0	200 000
B3.P001.19	Sistema de Vigilância de Tráfego	120 000	0	120 000
B3.P001.20	Logística Urbana Sustentável	40 000	0	40 000
B3.P004.10	Consolidação da Rede Ciclável	580 000	0	580 000
HORIZONTE 2020		388 227	388 227	0
Promoção da Sustentabilidade/Inovação				
B1.P001.02	Projeto B-WaterSmart	6 788	6 788	0
B1.P002.05	Projeto CONEXUS	169 189	169 189	0
Gestão e Prevenção de Riscos				
F1.P003.03	Projeto IcARUS	16 441	16 441	0
Desenvolvimento Local e Inclusão Social				
C4.P004.06	Projeto HUB-IN	195 809	195 809	0
HORIZONTE EUROPA		400 967	209 822	191 145
A2.P003.02	Projeto CHEK-BIM	3 600	3 600	0
B1.P002.08	Projeto UP2030	21 025	21 025	0
B1.P002.09	Projeto ICSEFactory	26 833	26 833	0
B1.P018.02	Projeto UPPER	98 000	98 000	0
C4.P004.11	Bauhaus of the Seas Sails (BosS)	60 364	60 364	0
F1.P007.02	Projeto RESTORE	16 745	0	16 745
F1.P007.05	Projeto PYTHIA	63 400	0	63 400
F1.P007.06	Projeto RESBUILT	78 000	0	78 000
F1.P007.07	Projeto BIT4PEOPLE	33 000	0	33 000
OUTROS PROGRAMAS COMUNITÁRIOS		2 023 453	2 021 253	2 200
Promoção da Sustentabilidade				
B1.P002.04	Projeto LIFE LUNGS	265 771	265 771	0
B3.P001.10	Projeto Cooperative Streets	1 634 002	1 634 002	0
B3.P001.13	RESTART	87 164	87 164	0
F1.P007.03	Projeto DIGISAFE	2 200	0	2 200
Património Natural e Cultural				
C1.P012.05	Peoples Power Partnership	13 000	13 000	0
C1.P012.06	Future of Europe for Public Libraries	9 000	9 000	0
Promoção e acessibilidade à saúde				
D4.P001.12	Person First	7 441	7 441	0
Outros				
A4.P001.07	EM CONSORTIUM Erasmus for Young Entrepreneur	4 875	4 875	0
PLANO RECUPERAÇÃO E RESILIÊNCIA		143 287 513	143 287 513	0
Habitação Social				
D2.P003.03	Reparações/Benef. Património Municipal	5 166 000	5 166 000	0

QUADRO 4. ESPECIFICAÇÃO DO FINANCIAMENTO ALHEIO

PLANO ANUAL DE ATIVIDADES DE 2024

		Em Euros		
FINANCIAMENTO DO PLANO DE ATIVIDADES		DOTAÇÃO		
		TOTAL	DEFINIDA	N/ DEFINIDA
D2.P003.04	Plano Intervenção Edificado Disperso - PIED	4 144 500	4 144 500	0
D2.P003.07	Requalificação Vila Romão da Silva	1 800 000	1 800 000	0
D2.P003.08	Requalificação Vila Elvira	990 000	990 000	0
D2.P003.12	Estrada de Moscavide 2/6 - PIED	1 350 000	1 350 000	0
D2.P003.13	Aquisição, Construção e Reabilitação de Habit	14 500 000	14 500 000	0
D2.P003.14	Travessa do Cabral nº 3/3A - PIED	990 000	990 000	0
D2.P003.15	Rua de São José nº 44 a 52 - PIED	1 080 000	1 080 000	0
D2.P003.16	Bairro Alto - PIED	900 000	900 000	0
D2.P003.17	Calçada do Livramento n.º 21 a 23 - PIED	540 000	540 000	0
D2.P003.18	Estrada de Benfica n.º 410 - PIED	900 000	900 000	0
D2.P003.19	Rua do Cabo n.º 72 a 82 - PIED	180 000	180 000	0
D2.P003.20	Rua Jardim à Estrela n.º 6 a 10 - PIED	180 000	180 000	0
D2.P003.21	Travessa dos Brunos n.º 29 a 31 - PIED	180 000	180 000	0
D2.P003.22	Travessa Horta Navia n.º 26 - PIED	180 000	180 000	0
D2.P003.23	Alameda Linhas Torres n.º 45 - PIED	810 000	810 000	0
D2.P003.24	Paço do Lumiar Lt G2 - PIED	900 000	900 000	0
D2.P003.25	Requalificação Pátio Paulino	360 000	360 000	0
D2.P003.28	Escadinhas de Santo Estevão nº 8 - PIED	720 000	720 000	0
D2.P003.29	Rua Domingos Sequeira nº 68/72 - PIED	810 000	810 000	0
D2.P003.30	Travessa do Tarujo nº 43/43A - PIED	900 000	900 000	0
D2.P003.31	Rua dos Sete Moinhos	450 000	450 000	0
D2.P003.32	Rua das Barracas	360 000	360 000	0
D2.P003.33	Praça da Alegria	360 000	360 000	0
D2.P003.34	Paço do Lumiar B e C	360 000	360 000	0
D2.P004.03	Reabilitação Habitação Municipal Lx.XXI	315 000	315 000	0
D2.P004.04	Habitação Renda Acessível - SRU	36 794 548	36 794 548	0
D2.P004.05	Re/Construção-Bº Boavista-Fase 3 Lx.XXI	3 150 000	3 150 000	0
D2.P004.06	Re/Const-Bº Boavista-Fase 2A/2B Lx.XXI	270 000	270 000	0
D2.P004.07	Re/Const-Bº Padre Cruz- Lt. 3/3A Lx.XXI	2 700 000	2 700 000	0
D2.P004.08	GEBALIS - CP 2022	720 000	720 000	0
D2.P004.09	GEBALIS - CP 2022 - Outras Intervenções	10 036 908	10 036 908	0
D2.P004.13	Re/Const Bº Padre Cruz - Lt. 4	450 000	450 000	0
D2.P004.16	GEBALIS - CP 2023	25 585 000	25 585 000	0
D2.P004.18	Re/Construção-Bairro Boavista - Lote E	540 000	540 000	0
D2.P005.08	Reabilitação Urbana - SRU - CM 2021	1 343 884	1 343 884	0
Economia do Mar				
C4.P004.10	Hub do Mar	7 790 620	7 790 620	0
Acessibilidade Pedonal				
B4.P005.05	Plano de Acessibilidade Pedonal - PRR	322 900	322 900	0
Centros de Saúde				
D1.P002.12	CAE Social para vítima violência doméstica	1 040 000	1 040 000	0
D1.P003.14	Centro de Acolhimento do Beato	2 550 000	2 550 000	0
E1.P003.04	Centro Saúde Parque das Nações	4 000 000	4 000 000	0
Residências Universitárias				
D2.P001.07	PRA Reab - Al.Dom Afonso Henriques 82	2 200 000	2 200 000	0
Comunidades Desfavorecidas				
B2.P001.09	Operação Integrada Local SANTA CLARA-SRU	1 113 088	1 113 088	0
C1.P002.20	Operação Integrada Local MARVILA	395 883	395 883	0
C1.P002.21	Operação Integrada Local SANTA CLARA	75 829	75 829	0
C1.P008.03	Operação Integrada Local LUMIAR	30 750	30 750	0

QUADRO 4. ESPECIFICAÇÃO DO FINANCIAMENTO ALHEIO

PLANO ANUAL DE ATIVIDADES DE 2024

Em Euros

FINANCIAMENTO DO PLANO DE ATIVIDADES	DOTAÇÃO		
	TOTAL	DEFINIDA	N/ DEFINIDA
C1.P008.04 Operação Integrada Local MARVILA	47 924	47 924	0
C1.P008.05 Operação Integrada Local SANTA CLARA	24 600	24 600	0
C1.P009.06 Operação Integrada Local SANTA CLARA	28 856	28 856	0
D1.P001.11 Operação Integrada Local LUMIAR	113 443	113 443	0
D1.P001.12 Operação Integrada Local MARVILA	800 402	800 402	0
D1.P001.13 Operação Integrada Local SANTA CLARA	20 238	20 238	0
D4.P001.13 Operação Integrada Local LUMIAR	105 739	105 739	0
D4.P001.14 Operação Integrada Local MARVILA	436 646	436 646	0
D4.P001.15 Operação Integrada Local SANTA CLARA	38 982	38 982	0
E1.P002.03 Operação Integrada Local LUMIAR	116 744	116 744	0
E1.P002.04 Operação Integrada Local MARVILA	84 319	84 319	0
E1.P002.05 Operação Integrada Local SANTA CLARA	24 190	24 190	0
E2.P002.12 Operação Integrada Local LUMIAR	161 865	161 865	0
E2.P002.13 Operação Integrada Local MARVILA	282 198	282 198	0
E2.P002.14 Operação Integrada Local SANTA CLARA	80 197	80 197	0
E3.P003.10 Operação Integrada Local LUMIAR	92 377	92 377	0
E3.P003.11 Operação Integrada Local MARVILA	166 045	166 045	0
E3.P003.12 Operação Integrada Local SANTA CLARA	127 838	127 838	0
TOTAL GERAL	231 767 979	223 847 422	7 920 557

QUADRO 5. ESPECIFICAÇÃO DO FINANCIAMENTO DAS DOTAÇÕES POR ORGÂNICA

PLANO ANUAL DE ATIVIDADES

Em euros

ORGÂNICA		DOTAÇÃO DEFINIDA				DOTAÇÃO NÃO DEFINIDA				DOTAÇÃO TOTAL	
		CAPITAIS PRÓPRIOS	FINANC. ALHEIO	TOTAL		SALDO DE GERÊNCIA	FINANC. ALHEIO	TOTAL		VALOR	%
				VALOR	%			VALOR	%		
02	U. COORDENAÇÃO TERRITORIAL	26 428 377	0	26 428 377	3,5	0	0	0	0,0	26 428 377	3,3
03	SECRETARIA GERAL	3 811 511	111 986	3 923 497	0,5	11 369	0	11 369	0,0	3 934 866	0,5
03.00	Secretaria Geral	1 004 882	111 986	1 116 868	0,1	11 369	0	11 369	0,0	1 128 237	0,1
03.01	D. Relação com o Municípe e Participação	993 025		993 025	0,1	0		0	0,0	993 025	0,1
03.03	D. Jurídico	1 813 604		1 813 604	0,2	0		0	0,0	1 813 604	0,2
04	D. MARCA E COMUNICAÇÃO	10 000	0	10 000	0,0	0	0	0	0,0	10 000	0,0
05	D. M. DE FINANÇAS	68 582 272	4 605 921	73 188 193	9,8	20 843 626	0	20 843 626	41,1	94 031 819	11,7
05.00	Direção	65 497 593		65 497 593	8,7	20 843 626		20 843 626	41,1	86 341 219	10,8
05.02	D. de Contabilidade	55 645		55 645	0,0	0		0	0,0	55 645	0,0
05.03	D. de Aprovisionamentos	3 029 034	4 605 921	7 634 955	1,0	0	0	0	0,0	7 634 955	1,0
06	D.M. GESTÃO PATRIMONIAL	13 820 291	14 502 233	28 322 524	3,8	0	0	0	0,0	28 322 524	3,5
06.00	Direção	13 820 291	14 502 233	28 322 524	3,8	0	0	0	0,0	28 322 524	3,5
07	D. M. RECURSOS HUMANOS	2 261 140	11 585	2 272 725	0,3	0	20 352	20 352	0,0	2 293 077	0,3
07.01	D. Gestão Recursos Humanos	30 528	0	30 528	0,0	0	20 352	20 352	0,0	50 880	0,0
07.02	D. Desenvolvimento e Formação	385 147	11 585	396 732	0,1	0	0	0	0,0	396 732	0,0
07.03	D. Saúde, Higiene e Segurança	1 845 465	0	1 845 465	0,2	0	0	0	0,0	1 845 465	0,2
08	D. SISTEMAS DE INFORMAÇÃO	8 599 901	605 856	9 205 757	1,2	0	0	0	0,0	9 205 757	1,1
09	C GESTÃO E INTELIGÊNCIA URBANA DE LISBOA	228 485	0	228 485	0,0	0	0	0	0,0	228 485	0,0
10	D.M. DE URBANISMO	1 718 438	17 457	1 735 895	0,2	667	193 345	194 012	0,4	1 929 907	0,2
10.00	Direção	1 188 299	17 457	1 205 756	0,2	667	193 345	194 012	0,4	1 399 768	0,2
10.05	D. de Espaço Público	530 139	0	530 139	0,1	0	0	0	0,0	530 139	0,1
11	D.M. MANUTENÇÃO E CONSERVAÇÃO	170 526 537	96 079 285	266 605 822	35,5	2 203 000	6 473 260	8 676 260	17,1	275 282 082	34,4
11.00	Direção	70 486 198	44 957 759	115 443 957	15,4	0	0	0	0,0	115 443 957	14,4
11.01	D. de Saneamento	36 253 867	202 000	36 455 867	4,9	0	0	0	0,0	36 455 867	4,5
11.02	D. Infraestruturas e Obras de Arte	16 579 702	322 900	16 902 602	2,3	0	3 903 260	3 903 260	7,7	20 805 862	2,6
11.03	D. de Habitação Municipal	7 258 645	35 239 500	42 498 145	5,7	0	420 000	420 000	0,8	42 918 145	5,4
11.04	D. de Edifícios Municipais	27 178 368	15 357 126	42 535 494	5,7	2 203 000	2 150 000	4 353 000	8,6	46 888 494	5,9
11.06	D. de Instalações Elétricas e Mecânicas	12 769 757		12 769 757	1,7	0		0	0,0	12 769 757	1,6
12	SERVIÇO MUNICIPAL DE PROTEÇÃO CIVIL	486 550		486 550	0,1	0		0	0,0	486 550	0,1
13	REGIMENTO DE SAPADORES BOMBEIROS	382 845		382 845	0,1	0		0	0,0	382 845	0,0
14	POLÍCIA MUNICIPAL	777 460	6 241	783 701	0,1	0	0	0	0,0	783 701	0,1

QUADRO 5. ESPECIFICAÇÃO DO FINANCIAMENTO DAS DOTAÇÕES POR ORGÂNICA

PLANO ANUAL DE ATIVIDADES

Em euros

ORGÂNICA		DOTAÇÃO DEFINIDA				DOTAÇÃO NÃO DEFINIDA				DOTAÇÃO TOTAL	
		CAPITAIS PRÓPRIOS	FINANC. ALHEIO	TOTAL		SALDO DE GERÊNCIA	FINANC. ALHEIO	TOTAL		VALOR	%
				VALOR	%			VALOR	%		
15	D. AUDITORIA	151 500		151 500	0,0	0		0	0,0	151 500	0,0
16	D.TRANSPARÊNCIA E PREVENÇÃO DA CORRUPÇÃO	162 250		162 250	0,0	0		0	0,0	162 250	0,0
17	D. M. HABITAÇÃO E DESENVOLVIMENTO LOCAL	17 659 881	36 354 547	54 014 428	7,2	0	0	0	0,0	54 014 428	6,7
17.00	Direção	23 109	12 639	35 748	0,0	0	0	0	0,0	35 748	0,0
17.01	D. de Políticas e Gestão de Habitação	15 405 059	36 341 908	51 746 967	6,9	0	0	0	0,0	51 746 967	6,5
17.02	D. de Desenvolvimento Local	2 231 713		2 231 713	0,3	0		0	0,0	2 231 713	0,3
18	D. DIREITOS SOCIAIS	14 119 500	3 353 065	17 472 565	2,3	103 941	0	103 941	0,2	17 576 506	2,2
19	D.M. AMB., EST. VERDE, CLIMA E ENERGIA	22 083 851	450 391	22 534 242	3,0	4 750	0	4 750	0,0	22 538 992	2,8
19.00	Direção	4 598 798	160 593	4 759 391	0,6	1 250	0	1 250	0,0	4 760 641	0,6
19.01	D. Ambiente, Energia e Alt. Climáticas	538 561	289 798	828 359	0,1	3 500	0	3 500	0,0	831 859	0,1
19.02	D. de Estrutura Verde	16 946 492	0	16 946 492	2,3	0	0	0	0,0	16 946 492	2,1
20	D.M. DE HIGIENE URBANA	25 038 259	0	25 038 259	3,3	3 900 000	0	3 900 000	7,7	28 938 259	3,6
20.01	D. de Higiene Urbana	22 557 735	0	22 557 735	3,0	3 900 000	0	3 900 000	7,7	26 457 735	3,3
20.02	D. Reparação e Manutenção Mecânica	2 480 524		2 480 524	0,3	0		0	0,0	2 480 524	0,3
21	D.M. DE MOBILIDADE	91 402 787	1 806 166	93 208 953	12,4	0	940 000	940 000	1,9	94 148 953	11,7
21.00	Direção	83 935 018	1 806 166	85 741 184	11,4	0	940 000	940 000	1,9	86 681 184	10,8
21.01	D. de Gestão da Mobilidade	7 467 769	0	7 467 769	1,0	0	0	0	0,0	7 467 769	0,9
22	D.M. DE CULTURA	23 188 493	52 614	23 241 107	3,1	0	0	0	0,0	23 241 107	2,9
22.00	Direção	22 802 338	0	22 802 338	3,0	0	0	0	0,0	22 802 338	2,8
22.01	D. de Património Cultural	386 155	52 614	438 769	0,1	0	0	0	0,0	438 769	0,1
23	D.M. ECONOMIA E INOVAÇÃO	11 912 531	239 503	12 152 034	1,6	7 909 374	0	7 909 374	15,6	20 061 408	2,5
23.00	Direção	4 586 525		4 586 525	0,6	7 876 374		7 876 374	15,5	12 462 899	1,6
23.01	D. de Inovação e Setores Estratégicos	6 684 006	239 503	6 923 509	0,9	33 000	0	33 000	0,1	6 956 509	0,9
23.02	D. de Emprego, Empreendedorismo e Empres	488 720		488 720	0,1	0		0	0,0	488 720	0,1
23.03	D. Estruturas Proximidade e Espaço Públi	153 280		153 280	0,0	0		0	0,0	153 280	0,0
24	D. DE EDUCAÇÃO	15 020 810	12 390 572	27 411 382	3,7	0	293 600	293 600	0,6	27 704 982	3,5
25	D. DA ATIVIDADE FÍSICA E DO DESPORTO	2 130 713	0	2 130 713	0,3	0	0	0	0,0	2 130 713	0,3
26	PLANO GERAL DE DRENAGEM DE LISBOA	6 222 040	53 260 000	59 482 040	7,9	7 800 000	0	7 800 000	15,4	67 282 040	8,4
TOTAL		526 726 422	223 847 422	750 573 844	100,0	42 776 727	7 920 557	50 697 284	100,0	801 271 128	100,0

QUADRO 6. RESUMO POR NATUREZA ECONÓMICA DA DESPESA

PLANO ANUAL DE ATIVIDADES DE 2024

Em Euros

OBJETIVO / PROGRAMA		DOTAÇÃO DEFINIDA				
		CORRENTES	%	CAPITAL	%	TOTAL
PILAR A - UMA CIDADE PARTICIPADA		65 587 700	61,6	40 872 830	38,4	106 460 530
A1	ESTÍMULO À PARTICIPAÇÃO	2 361 387	58,5	1 677 595	41,5	4 038 982
A2	MAIS TRANSPARÊNCIA E EFICÁCIA	48 917 092	58,4	34 892 357	41,6	83 809 449
A3	CIDADE INTELIGENTE	28 272	11,2	223 485	88,8	251 757
A4	MOBILIZAR O UNIVERSO CML	14 280 949	77,8	4 079 393	22,2	18 360 342
PILAR B - UMA CIDADE SUSTENTÁVEL		153 799 940	53,2	135 399 178	46,8	289 199 118
B1	CONSERVAR O AMBIENTE DIA A DIA	75 486 024	49,7	76 246 854	50,3	151 732 878
B2	URBANISMO DE PROXIMIDADE	3 090 334	12,4	21 758 206	87,6	24 848 540
B3	DIVERSIFICAR A MOBILIDADE	74 406 332	80,5	18 016 536	19,5	92 422 868
B4	UM ESPAÇO PÚBLICO RENOVADO	817 250	4,0	19 377 582	96,0	20 194 832
PILAR C - UMA CIDADE DE CULT.,ECON. INOV		26 879 838	54,3	22 635 890	45,7	49 515 728
C1	CULTURA, LUGAR DE IDENTIDADE E ENCONTF	21 771 162	79,0	5 787 390	21,0	27 558 552
C2	POTENCIAR A ATIVIDADE ECONÓMICA	304 170	17,3	1 450 000	82,7	1 754 170
C3	REGULAR O TURISMO	205 350	3,0	6 550 000	97,0	6 755 350
C4	APOSTAR NO EMPREENDED, EMPREGO E INO'	4 483 656	33,6	8 848 500	66,4	13 332 156
C5	RETER E ATRAIR MAIS INVESTIMENTO	115 500	100,0			115 500
PILAR D - UMA CIDADE SOLIDÁRIA		76 517 748	34,7	143 905 121	65,3	220 422 869
D1	APOIAR OS QUE MAIS PRECISAM DE NÓS	11 279 960	74,6	3 840 841	25,4	15 120 801
D2	PORTA ABERTA À HABITAÇÃO E AO HABITAT	62 137 421	32,0	131 765 168	68,0	193 902 589
D3	+ OPORTUNIDADES PARA FAMÍLIAS	451 750	5,2	8 299 112	94,8	8 750 862
D4	FORTALECER ASSOC, INST E COMUNIDADES	2 648 617	100,0	0	0,0	2 648 617
PILAR E - UMA CID.QUE INV. SAÚDE E EDUC.		41 197 939	54,7	34 056 602	45,3	75 254 541
E1	SAÚDE ACESSÍVEL	1 820 253	20,0	7 262 916	80,0	9 083 169
E2	IMPULSO AO DESPORTO	1 911 681	55,0	1 564 076	45,0	3 475 757
E3	EDUCAÇÃO COMO MOTOR	37 466 005	59,8	25 229 610	40,2	62 695 615
PILAR F - UMA CIDADE RESILIENTE E SEGURA		1 153 673	11,9	8 567 385	88,1	9 721 058
F1	UMA CIDADE RESILIENTE E SEGURA	1 153 673	11,9	8 567 385	88,1	9 721 058
TOTAL		365 136 838	48,6	385 437 006	51,4	750 573 844

QUADRO 7. SÍNTESE DAS DOTAÇÕES

PLANO PLURIANUAL DE ATIVIDADES E PLURIANUAL INVESTIMENTOS 2024

OBJETIVO / PROGRAMA		2024						2025	2026	2027	2028	OUTROS	Em Euros
		DOT. TOT.	%	DOT. DEF.	%	DOT.N.DEF.	%						
PILAR A - UMA CIDADE PARTICIPADA		128 707 492	0,2	106 460 530	0,1	22 246 962	0,4	21 201 373	17 340 842	5 949 492	4 289 711	0	
A1	ESTÍMULO À PARTICIPAÇÃO	4 038 982	0,0	4 038 982	0,0	0	0,0	139 100	0	0	0	0	
A2	MAIS TRANSPARÊNCIA E EFICÁCIA	101 946 192	0,1	83 809 449	0,1	18 136 743	0,4	15 040 000	11 898 350	30 000			
A3	CIDADE INTELIGENTE	251 757	0,0	251 757	0,0	0	0,0	323 000	323 000	350 000			
A4	MOBILIZAR O UNIVERSO CML	22 470 561	0,0	18 360 342	0,0	4 110 219	0,1	5 699 273	5 119 492	5 569 492	4 289 711	0	
PILAR B - UMA CIDADE SUSTENTÁVEL		306 502 628	0,4	289 199 118	0,4	17 303 510	0,3	121 972 210	95 065 450	123 550 509	80 506 459	0	
B1	CONSERVAR O AMBIENTE DIA A DIA	164 193 128	0,2	151 732 878	0,2	12 460 250	0,2	55 855 441	24 080 685	47 665 774	20 056 092	0	
B2	URBANISMO DE PROXIMIDADE	24 848 540	0,0	24 848 540	0,0	0	0,0	18 372 438	18 370 550	17 593 683	17 500 647	0	
B3	DIVERSIFICAR A MOBILIDADE	93 362 868	0,1	92 422 868	0,1	940 000	0,0	11 755 577	7 897 296	11 972 296	8 430 000	0	
B4	UM ESPAÇO PÚBLICO RENOVADO	24 098 092	0,0	20 194 832	0,0	3 903 260	0,1	35 988 754	44 716 919	46 318 756	34 519 720	0	
PILAR C - UMA CIDADE DE CULT.,ECON. INOV		59 735 243	0,1	49 515 728	0,1	10 219 515	0,2	21 263 007	18 969 138	4 149 854	2 819 854	0	
C1	CULTURA, LUGAR DE IDENTIDADE E ENCONTR	27 662 493	0,0	27 558 552	0,0	103 941	0,0	10 253 007	8 439 138	3 619 854	2 319 854	0	
C2	POTENCIAR A ATIVIDADE ECONÓMICA	1 754 170	0,0	1 754 170	0,0	0	0,0	1 010 000	530 000	530 000	500 000	0	
C3	REGULAR O TURISMO	6 755 350	0,0	6 755 350	0,0	0	0,0						
C4	APOSTAR NO EMPREENDED, EMPREGO E INOV	23 447 730	0,0	13 332 156	0,0	10 115 574	0,2	10 000 000	10 000 000	0	0	0	
C5	RETER E ATRAIR MAIS INVESTIMENTO	115 500	0,0	115 500	0,0	0	0,0						
PILAR D - UMA CIDADE SOLIDÁRIA		220 842 869	0,3	220 422 869	0,3	420 000	0,0	222 945 247	130 716 202	44 552 341	12 891 000	0	
D1	APOIAR OS QUE MAIS PRECISAM DE NÓS	15 120 801	0,0	15 120 801	0,0	0	0,0	3 112 752	500 000	500 000	500 000	0	
D2	PORTA ABERTA À HABITAÇÃO E AO HABITAT	194 322 589	0,2	193 902 589	0,3	420 000	0,0	212 115 469	125 866 637	44 046 341	12 390 000	0	
D3	+ OPORTUNIDADES PARA FAMÍLIAS	8 750 862	0,0	8 750 862	0,0	0	0,0	7 717 026	4 349 565	6 000	1 000	0	
D4	FORTALECER ASSOC, INST E COMUNIDADES	2 648 617	0,0	2 648 617	0,0	0	0,0						
PILAR E - UMA CID.QUE INV. SAÚDE E EDUC.		75 568 493	0,1	75 254 541	0,1	313 952	0,0	35 769 722	24 553 331	14 117 388	2 052 500	0	
E1	SAÚDE ACESSÍVEL	9 083 169	0,0	9 083 169	0,0	0	0,0	16 612 169	13 524 000	7 597 000	0	0	
E2	IMPULSO AO DESPORTO	3 475 757	0,0	3 475 757	0,0	0	0,0	0	550 000	5 500 000	2 000 000	0	
E3	EDUCAÇÃO COMO MOTOR	63 009 567	0,1	62 695 615	0,1	313 952	0,0	19 157 553	10 479 331	1 020 388	52 500	0	
PILAR F - UMA CIDADE RESILIENTE E SEGURA		9 914 403	0,0	9 721 058	0,0	193 345	0,0	1 430 500	430 500	430 500	430 500	0	
F1	UMA CIDADE RESILIENTE E SEGURA	9 914 403	0,0	9 721 058	0,0	193 345	0,0	1 430 500	430 500	430 500	430 500	0	
TOTAL		801 271 128	1	750 573 844	1	50 697 284	1	424 582 059	287 075 463	192 750 084	102 990 024	0	

QUADRO 8 - PLANO ANUAL DE ATIVIDADES E PLURIANUAL DE INVESTIMENTO - 2024

Em Euros

Nº IDENT	CÓDIGO DO PLANO	TIPO DE FINANC.	CLASS.ORÇAM.		2024-DOTAÇÃO DEFINIDA			2024-DOTAÇÃO N. DEFINIDA			DOTAÇÃO TOTAL DE 2024	2025	2026	2027	2028	OUTROS
			ORG.	ECON.	CAP. PP	FIN.ALHEIO	TOTAL	SALDO DE GERÊNCIA	FIN.ALHEIO	TOTAL						
PILAR A - UMA CIDADE PARTICIPADA																
A1	ESTÍMULO À PARTICIPAÇÃO															
A1.P001	PARTICIPAÇÃO E CIDADANIA															
44393	A1.P001.01	Conselho de Cidadãos	03.01	02.01.05	2		2	0		0	2					
				02.02.20	16 250		16 250	0		0	16 250					
44490	A1.P001.02	Observatório de Experiência Cidadã	03.01	02.02.20	500		500	0		0	500					
44402	A1.P003	RELAÇÃO COM O MUNICÍPE	03.01	02.02.20	1 300		1 300	0		0	1 300					
43758	A1.P004	DESENVOLVIMENTO LOCAL BASE COMUNITÁRI	17.02	04.07.01	500 000		500 000	0		0	500 000					
				06.02.03.05	10		10	0		0	10					
	A1.P005	ESTRATÉGIA "BIP-ZIP"														
43898	A1.P005.01	Programa BIP/ZIP	17.02	04.07.01	1 634 203		1 634 203	0		0	1 634 203					
				08.07.01	37 500		37 500	0		0	37 500					
41024	A1.P005.02	BIP - ACRRU - Bº da Liberdade	PROHABITA	06.00	02.02.04	5 467	2 233	7 700	0	0	7 700					
43803	A1.P005.03	GABIP'S		17.02	04.07.01	60 000		60 000	0		60 000					
	A1.P021	ORÇAMENTO PARTICIPATIVO														
42429	A1.P021.01	Processo de Orçamento Participativo	03.01	02.02.16	400		400	0		0	400					
				02.02.20	4 498		4 498	0		0	4 498					
				04.07.01	900		900	0		0	900					
	A1.P022	OP 2011														
42891	A1.P022.01	OP 2011 - Casa Destinada Mães (Pós-Parto)	03.01	08.05.01.02	160 000		160 000	0		0	160 000					
	A1.P024	OP 2014														
43395	A1.P024.01	OP 2014 - WiFi de acesso públ. na cidade	08.00	02.02.05	34 354		34 354	0		0	34 354					
	A1.P025	OP 2015														
43782	A1.P025.03	OP 2015 - Mob Suave no centro da Cidade	21.00	07.01.04.01	10 000		10 000	0		0	10 000					
43785	A1.P025.04	OP 2015 - U-Lisboa em Bicicleta	21.00	07.01.04.01	10 000		10 000	0		0	10 000					
	A1.P026	OP 2016														
43869	A1.P026.01	OP 2016 - P' Mob.e Acessib.Pedon. Campolide	03.01	08.05.01.02	90 000		90 000	0		0	90 000					
43874	A1.P026.03	OP 2016 - Caminhadas e corridas p/ todos	25.00	04.07.01	30 000		30 000	0		0	30 000					
43877	A1.P026.04	OP 2016 - Parque para autocaravanas	03.01	08.05.01.02	90 000		90 000	0		0	90 000					
43879	A1.P026.05	OP 2016 - Parque Calisténico	25.00	07.01.10.02	36 509		36 509	0		0	36 509	0	0			
	A1.P027	OP 2017														
43993	A1.P027.01	OP 2017 - Jardim do Caracol	19.02	07.01.04.05	71 677		71 677	0		0	71 677					
43994	A1.P027.02	OP 2017 - Missão Pavilhão Carnide	11.04	07.01.03.02	23 985		23 985	0		0	23 985	0	0	0	0	0
44003	A1.P027.09	OP 2017 - Parque Canino na Ajuda	03.01	08.05.01.02	24 000		24 000	0		0	24 000					
44004	A1.P027.10	OP 2017 - Parque Interger. na Ajuda	03.01	08.05.01.02	66 000		66 000	0		0	66 000					
44008	A1.P027.11	OP 2017 - Aces.pedonal-R.S. Carvalho Lg.D	03.01	08.05.01.02	105 650		105 650	0		0	105 650					
	A1.P028	OP 2018														
44085	A1.P028.02	OP 2018 - Pav.Pedonal Alto Campolide	03.01	08.05.01.02	90 000		90 000	0		0	90 000					
44086	A1.P028.03	OP 2018 - Esp.Cult.Ant.Lavadoiro Ajuda	03.01	08.05.01.02	75 000		75 000	0		0	75 000					
44091	A1.P028.08	OP 2018 - Requalificação Praça Entrecampos	03.01	08.05.01.02	1 000		1 000	0		0	1 000					
44092	A1.P028.09	OP 2018 - Cent.ComunitárioParq.das Nações	03.01	08.05.01.02	6 000		6 000	0		0	6 000					
44095	A1.P028.11	OP 2018 - Memorial à Escravatura	22.01	07.01.12	9 225		9 225	0		0	9 225					
	A1.P029	OP 2019														
44178	A1.P029.01	OP 2019 - Caixa de Artes do Pq. Nações	03.01	08.05.01.02	20 000		20 000	0		0	20 000					
44201	A1.P029.07	OP 2019-Monumento aos Movim. Feministas	03.01	08.05.01.02	1 125		1 125	0		0	1 125					
				22.01	07.01.12	55 000		55 000	0		55 000					
44202	A1.P029.08	OP 2019-Galerias Artes Parque das Nações	03.01	08.05.01.02	60 000		60 000	0		0	60 000					
44203	A1.P029.09	OP 2019-Recreios de Inverno Alto da Faia	11.04	07.01.03.05	315 000		315 000	0		0	315 000	0	0	0	0	0

QUADRO 8 - PLANO ANUAL DE ATIVIDADES E PLURIANUAL DE INVESTIMENTO - 2024

Em Euros

Nº IDENT	CÓDIGO DO PLANO	TIPO DE FINANC.	CLASS.ORÇAM.		2024-DOTAÇÃO DEFINIDA			2024-DOTAÇÃO N. DEFINIDA			DOTAÇÃO TOTAL DE 2024	2025	2026	2027	2028	OUTROS
			ORG.	ECON.	CAP. PP	FIN.ALHEIO	TOTAL	SALDO DE GERÊNCIA	FIN.ALHEIO	TOTAL						
44206	A1.P029.12	OP 2019-Req.envolvente R. Adelino Nunes	19.02	07.01.04.05	2 829		2 829	0	0	2 829						
44211	A1.P029.15	OP 2019-Mobilidade em Campolide	03.01	08.05.01.02	60 000		60 000	0	0	60 000						
44213	A1.P029.17	OP 2019 - Monumento Cons. A. Sousa Mendes	22.01	07.01.12	60 000		60 000	0	0	60 000						
44209	A1.P029.18	OP 2019-Req.Pq.Infantil à Penha França	03.01	08.05.01.02	60 000		60 000	0	0	60 000						
	A1.P030	OP 2021														
44362	A1.P030.04	OP 2021-ReCoop.:Aprender/Repar/Partilh/Doar	03.01	04.05.01.02	17 700		17 700	0	0	17 700						
44365	A1.P030.07	OP 2021-Ecopont.p/Tritur. Injeção Plástico	23.00	02.02.20	16 070		16 070	0	0	16 070						
44368	A1.P030.10	OP 2021 - Escolas com Pedalada	21.00	04.05.01.02	37 500		37 500	0	0	37 500						
44369	A1.P030.11	OP 2021-Mob.Seg. Inclusiva-AvAvelinoT.Mota	21.00	07.01.04.01	10 000		10 000	0	0	10 000						
44370	A1.P030.12	OP 2021 - Praça das Gaivotas	21.00	07.01.04.01	10 000		10 000	0	0	10 000						
44371	A1.P030.13	OP 2021-Equip.Desportivo EB Qta Marrocos	03.01	08.05.01.02	33 000		33 000	0	0	33 000						
44372	A1.P030.14	OP 2021 - Terminais de Emergência	13.00	07.01.10.02	72 845		72 845	0	0	72 845						
44376	A1.P030.18	OP 2021 - Rec. Interior Baluarte St Apolónia	19.00	07.01.04.05							131 600					
44381	A1.P030.23	OP 2021-Novos abrigos p/ gatos de rua	19.00	07.01.15	11 250		11 250	0	0	11 250	7 500					
	TOTAL DO PROGRAMA A1				4 036 749	2 233	4 038 982	0	0	4 038 982	139 100	0	0	0	0	0
	A2 MAIS TRANSPARÊNCIA E EFICÁCIA															
	A2.P001	TRANSPARÊNCIA MUNICIPAL														
43787	A2.P001.01	Prestação de Contas	05.00	02.02.20	24 477		24 477	0	0	24 477						
			05.02	02.02.14	5 000		5 000	0	0	5 000						
				02.02.20	50 645		50 645	0	0	50 645						
44388	A2.P001.02	Transparência e Integridade	15.00	02.02.14	80 000		80 000	0	0	80 000						
				02.02.15	1 500		1 500	0	0	1 500						
44129	A2.P001.03	Regulamento Geral de Proteção de Dados	08.00	07.01.08	9 225		9 225	0	0	9 225						
	A2.P003	DESENVOLVIMENTO DE PROCESSOS														
44125	A2.P003.01	Transição Digital	05.00	02.02.20	52 507		52 507	0	0	52 507						
			08.00	02.02.20	8 000		8 000	0	0	8 000						
				07.01.08	64 000		64 000	0	0	64 000	40 000	30 000	30 000			
44432	A2.P003.02	Projeto CHEK-BIM	HEU	03.00	01.02.04	0	500	500	427	0	427	927				
				02.02.13	0	2 600	2 600	2 242	0	2 242	4 842					
				10.00	02.02.20	0	500	500	667	0	667	1 167				
	A2.P004	SERVIÇOS MUN.C/ACESSIBILIDADE DE TODOS														
40005	A2.P004.01	Ações de Divulgação	21.00	02.02.20	123 000		123 000	0	0	123 000						
44225	A2.P004.02	Governança Cidadã e Comunicação	10.00	02.02.20	87 400		87 400	0	0	87 400						
44224	A2.P005	DESCENTRALIZAÇÃO LOJAS DO CIDADÃO	03.01	02.01.17	400		400	0	0	400						
				02.02.20	2 800		2 800	0	0	2 800						
				05.03	02.02.01	95 940		95 940	0	0	95 940					
				02.02.02	238 420		238 420	0	0	238 420						
43382	A2.P006	REFORMA ADMINISTRATIVA	05.00	04.05.01.02	48 110 403		48 110 403	18 133 407	18 133 407	66 243 810						
				08.05.01.02	9 819 132		9 819 132	0	0	9 819 132						
43665	A2.P008	NOVA GERAÇÃO CDC	02.00	08.05.01.02	25 000 000		25 000 000	0	0	25 000 000	15 000 000	11 868 350				
40569	A2.P009	TRIBUNAL ARBITRAL	23.02	04.07.01	33 000		33 000	0	0	33 000						
	TOTAL DO PROGRAMA A2				83 805 849	3 600	83 809 449	18 136 743	0	18 136 743	101 946 192	15 040 000	11 898 350	30 000	0	0
	A3 CIDADE INTELIGENTE															
	A3.P001	LISBOA ABERTA PARA TODOS														
43081	A3.P001.01	Modelo de Dados da Economia da Cidade	23.00	02.02.20	23 272		23 272	0	0	23 272						
43817	A3.P001.02	Infraest. Estratégicas de Informação - COI	09.00	07.01.08	223 485		223 485	0	0	223 485	323 000	323 000	350 000			
43834	A3.P004	PROJETO SHARING CITIES	09.00	02.02.20	5 000		5 000	0	0	5 000						
	TOTAL DO PROGRAMA A3				251 757	0	251 757	0	0	251 757	323 000	323 000	350 000	0	0	0

QUADRO 8 - PLANO ANUAL DE ATIVIDADES E PLURIANUAL DE INVESTIMENTO - 2024

Em Euros

Nº IDENT	CÓDIGO DO PLANO	TIPO DE FINANC.	CLASS.ORÇAM.		2024-DOTAÇÃO DEFINIDA			2024-DOTAÇÃO N. DEFINIDA			DOTAÇÃO TOTAL DE 2024	2025	2026	2027	2028	OUTROS
			ORG.	ECON.	CAP. PP	FIN.ALHEIO	TOTAL	SALDO DE GERÊNCIA	FIN.ALHEIO	TOTAL						
A4 MOBILIZAR O UNIVERSO CML																
A4.P001 COMPETÊNCIAS DOS COLABORADORES DA CML																
40761	A4.P001.01	Formação	07.02	02.01.05	250		250	0		0	250					
				02.01.06	100		100	0		0	100					
				02.01.21	100		100	0		0	100					
				02.02.04	27 060		27 060	0		0	27 060					
				02.02.12	5 000		5 000	0		0	5 000					
				02.02.15	240 000		240 000	0		0	240 000					
				02.02.16	880		880	0		0	880					
				02.02.20	7 000		7 000	0		0	7 000					
				06.02.03.05	2 000		2 000	0		0	2 000					
				07.01.10.02	4 702		4 702	0		0	4 702	4 702	4 702	4 702	4 702	
40762	A4.P001.02	Formação Externa	07.02	02.02.15	83 000		83 000	0		0	83 000					
40759	A4.P001.03	Escolas Jardinagem/Calceteiros	07.02	02.01.01	1 200		1 200	0		0	1 200					
				02.01.17	500		500	0		0	500					
				02.01.21	2 500		2 500	0		0	2 500					
44592	A4.P001.07	EM CONSORTIUM Erasmus for Young Entrepreneur	COSME	07.02	02.02.16	875	2 625	3 500	0	0	3 500					
				02.02.20	750	2 250	3 000	0	0	0	3 000					
A4.P002 MODERNIZAR ADMINIST/TECNOLOGICAMENTE/CM																
40696	A4.P002.01	Operar	08.00	02.02.05	6 844 893		6 844 893	0		0	6 844 893					
				02.02.14	45 000		45 000	0		0	45 000					
				02.02.19	276 716		276 716	0		0	276 716					
				02.02.20	165 706		165 706	0		0	165 706					
				07.01.08	46 740		46 740	0		0	46 740	46 740	46 740	46 740	46 740	
40708	A4.P002.02	Modernizar	08.00	02.01.18	1 000		1 000	0		0	1 000					
				02.01.21	1 500		1 500	0		0	1 500					
				02.02.20	151 458		151 458	0		0	151 458					
				02.02.25	500		500	0		0	500					
				07.01.07	92 250		92 250	0		0	92 250					
				07.01.08	218 130		218 130	0		0	218 130					
				15.00	07.01.08	70 000		70 000	0		70 000	5 000	5 000	5 000	5 000	
				16.00	07.01.08	162 250		162 250	0		162 250	11 000	11 000	11 000	11 000	0
				07.01.09								5 000	5 000	5 000	5 000	0
44503	A4.P002.03	Evoluir	08.00	02.02.20	92 250		92 250	0		0	92 250					
				10.00	02.02.14	275 810		275 810	0		275 810					
44505	A4.P002.04	Normalizar	08.00	07.01.08	92 250		92 250	0		0	92 250					
43336	A4.P002.06	Gestão de Informação - D.M.U.	10.00	02.02.20	99 589		99 589	0		0	99 589					
				07.01.07	100 000		100 000	0		0	100 000					
43335	A4.P002.11	Gestão de Informação - D.M.R.H.	08.00	02.02.19	25 659		25 659	0		0	25 659					
A4.P003 INSTALAÇÃO E EQUIP. SERVIÇOS MUNICIPAIS																
40717	A4.P003.01	Instalações dos Serviços	03.01	02.02.20	6 000		6 000	0		0	6 000					
				07.01.07	500		500	0		0	500	3 050	3 050	3 050	3 050	
				11.00	02.02.14	1 000		1 000	0		1 000					
				11.03	07.01.03.01	20 000		20 000	0		20 000	150 000	150 000	150 000	150 000	
				11.04	02.01.21	10 000		10 000	0		10 000					
					02.02.03	50 000		50 000	0		50 000					
					02.02.10	100 000		100 000	0		100 000					
					02.02.19	35 000		35 000	0		35 000					
					02.02.20	1 500		1 500	0		1 500					
					07.01.03.01	2 180 000		2 180 000	0		2 180 000	2 000 000	2 000 000	2 000 000	2 000 000	0
				11.06	02.01.21	221 000		221 000	0		221 000					
					02.02.03	100 000		100 000	0		100 000					

QUADRO 8 - PLANO ANUAL DE ATIVIDADES E PLURIANUAL DE INVESTIMENTO - 2024

Em Euros

Nº IDENT	CÓDIGO DO PLANO	TIPO DE FINANC.	CLASS.ORÇAM.		2024-DOTAÇÃO DEFINIDA			2024-DOTAÇÃO N. DEFINIDA			DOTAÇÃO TOTAL DE 2024	2025	2026	2027	2028	OUTROS			
			ORG.	ECON.	CAP. PP	FIN.ALHEIO	TOTAL	SALDO DE GERÊNCIA	FIN.ALHEIO	TOTAL									
40717	A4.P003.01	Instalações dos Serviços	11.06	02.02.19	900 000		900 000	0	0	900 000									
				02.02.20	675 000		675 000	0	0	675 000									
				02.02.25	1 000		1 000	0	0	1 000									
				07.01.03.01	450 000		450 000	0	0	450 000	800 000	800 000	800 000	800 000				0	
				07.01.11	10 000		10 000	0	0	10 000	40 000	40 000	40 000	40 000				0	
			19.00	02.02.14	9 348		9 348	0	0	9 348									
				02.02.20	152 691		152 691	0	0	152 691									
				19.02	07.01.03.01							29 781	0	1 250 000	470 219				
40746	A4.P003.02	Mobiliário e Equip/ Serviços Municipais	21.00	07.01.09	24 600		24 600	0	0	24 600	25 000	25 000	25 000	25 000					
				04.00	07.01.10.02	10 000		10 000	0	0	10 000	10 000	10 000	10 000	10 000				
			11.04	07.01.09	25 000		25 000	0	0	25 000	105 000	105 000	105 000	105 000					
				07.01.11	2 000		2 000	0	0	2 000	0	0	0	0					
14.00	07.01.10.02	5 000		5 000	0	0	5 000	10 000	10 000	10 000	10 000								
40751	A4.P003.03	Material de Representação e Ornamentação	03.00	07.01.10.02	4 000		4 000	0	0	4 000	4 000	4 000	4 000	4 000					
42140	A4.P003.04	Apoio aos Serviços Sociais	07.03	04.07.01	1 673 715		1 673 715	0	0	1 673 715									
41093	A4.P003.06	Aluguer Operacional de Viaturas Ligeiras	20.02	02.02.06	1 923 555		1 923 555	0	0	1 923 555									
42068	A4.P003.07	Gestão e Manut.Frota Ligeiros	20.02	02.02.20	64 969		64 969	0	0	64 969									
				07.01.06.02	492 000		492 000	0	0	492 000	750 000	300 000							
40755	A4.P003.08	Gestão e Manut.Frota Pesados	20.02	07.01.06.02							50 000	350 000	600 000	300 000					
				07.01.10.02										300 000					
44126	A4.P003.09	Loja do Cidadão do Mercado 31 de Janeiro	11.04	07.01.03.01	69 971		69 971	0	0	69 971	0	0	0	0					
44488	A4.P003.12	República 4 - DSHS	11.04	07.01.03.01	0	0	0	0	200 000	200 000	200 000	1 100 000	0	0	0				
44519	A4.P003.13	Rua das Flores	11.04	07.01.03.01	0		0	0	0	0	50 000	1 250 000	500 000	0					
44521	A4.P003.14	Calçada do Ferragial	11.04	07.01.03.01	0	0	0	0	1 200 000	1 200 000	1 200 000	500 000	0	0	0				
44074	A4.P004	RESERVA DE CONTINGÊNCIA	05.00	06.02.03.05	0		0	2 710 219	2 710 219	2 710 219									
TOTAL DO PROGRAMA A4					18 355 467	4 875	18 360 342	2 710 219	1 400 000	4 110 219	22 470 561	5 699 273	5 119 492	5 569 492	4 289 711	0			
TOTAL DO PILAR A					106 449 822	10 708	106 460 530	20 846 962	1 400 000	22 246 962	128 707 492	21 201 373	17 340 842	5 949 492	4 289 711	0			

QUADRO 8 - PLANO ANUAL DE ATIVIDADES E PLURIANUAL DE INVESTIMENTO - 2024

Em Euros

Nº IDENT	CÓDIGO DO PLANO	TIPO DE FINANC.	CLASS.ORÇAM.		2024-DOTAÇÃO DEFINIDA			2024-DOTAÇÃO N. DEFINIDA			DOTAÇÃO TOTAL DE 2024	2025	2026	2027	2028	OUTROS
			ORG.	ECON.	CAP. PP	FIN.ALHEIO	TOTAL	SALDO DE GERÊNCIA	FIN.ALHEIO	TOTAL						
PILAR B - UMA CIDADE SUSTENTÁVEL																
B1 CONSERVAR O AMBIENTE DIA A DIA																
B1.P001 PROMOVER A ECONOMIA CIRCULAR EM LISBOA																
44214	B1.P001.02	Projeto B-WaterSmart	H 2020	03.00	01.02.04	0	1 252	1 252	500	0	500	1 752				
					02.02.13	0	4 000	4 000	2 000	0	2 000	6 000				
				19.00	02.02.16	0	477	477	250	0	250	727				
					02.02.20	0	1 059	1 059	1 000	0	1 000	2 059				
43837	B1.P001.03	Agricultura Urbana (Hortas Urbanas)		19.02	07.01.04.05							0		672 224	312 776	
44266	B1.P001.04	CoREPAIR - Partilha, Prom. Economia Circular		11.04	07.01.04.13	1 000 000		1 000 000	0		0	1 000 000	465 000	15 000	0	0
44166	B1.P001.05	Compras Sustentáveis		05.03	02.02.14	38 000		38 000	0		0	38 000				
					02.02.16	5 000		5 000	0		0	5 000				
B1.P002 ADAPTAÇÃO ÀS ALTERAÇÕES CLIMÁTICAS																
42155	B1.P002.03	Lisboa E-Nova - Agência Mun.Energia		19.00	06.02.03.05	275 000		275 000	0		0	275 000				
44151	B1.P002.04	Projeto LIFE LUNGS	LIFE	03.00	01.02.04	2 041	2 495	4 536	0	0	0	4 536				
					02.02.11	630	770	1 400	0	0	0	1 400				
					02.02.13	5 589	6 831	12 420	0	0	0	12 420				
				07.02	02.02.14	990	1 210	2 200	0	0	0	2 200				
					02.02.15	4 500	5 500	10 000	0	0	0	10 000				
				19.01	02.01.15	5 056	6 181	11 237	0	0	0	11 237				
					02.01.21	2 250	2 750	5 000	0	0	0	5 000				
					02.02.10	1 125	1 375	2 500	0	0	0	2 500				
					02.02.12	67	83	150	0	0	0	150				
					02.02.20	76 545	93 555	170 100	0	0	0	170 100				
					02.02.25	22 743	27 797	50 540	0	0	0	50 540				
					07.01.04.05	95 910	117 224	213 134	0	0	0	213 134	0	0	0	0
44191	B1.P002.05	Projeto CONEXUS	H 2020	03.00	01.02.04	0	2 632	2 632	0	0	0	2 632				
					02.02.13	0	7 500	7 500	0	0	0	7 500				
				19.00	02.01.17	0	19 217	19 217	0	0	0	19 217				
					02.01.21	0	22 528	22 528	0	0	0	22 528				
					07.01.04.05	0	54 000	54 000	0	0	0	54 000	0	0	0	0
					07.01.11	0	63 312	63 312	0	0	0	63 312	0	0	0	0
44543	B1.P002.08	Projeto UP2030	HEU	03.00	01.02.04	0	700	700	1 000	0	1 000	1 700				
					02.02.13	0	4 325	4 325	2 000	0	2 000	6 325				
				19.01	02.02.20	0	11 000	11 000	1 500	0	1 500	12 500				
					07.01.10.02	0	5 000	5 000	2 000	0	2 000	7 000	0	0	0	0
44547	B1.P002.09	Projeto ICSEFactory	HEU	03.00	01.02.04	0	400	400	0	0	0	400				
					02.02.13	0	1 600	1 600	0	0	0	1 600				
				19.01	02.02.20	0	24 833	24 833	0	0	0	24 833				
B1.P003 ESPAÇOS VERDES DE PROXIMIDADE																
40268	B1.P003.01	Manutenção de Espaços Verdes		19.02	02.01.02.99	15 938		15 938	0		0	15 938				
					02.02.08	3 922		3 922	0		0	3 922				
					02.02.14	1 845		1 845	0		0	1 845				
					02.02.25	8 821 584		8 821 584	0		0	8 821 584				
					07.01.03.01							15 068		0		
					07.01.04.05	57 404		57 404	0		0	57 404	4 410	12 147		
					07.01.10.02							92 000	92 500	93 000	93 500	
					07.01.11							15 000	15 300	15 500	15 600	
40592	B1.P003.02	Parques Infantis e Juvenis		19.02	02.02.12	5 500		5 500	0		0	5 500				
					02.02.25	193 449		193 449	0		0	193 449				
					07.01.10.02							244 300	150 000	100 000	0	
41078	B1.P003.03	Lagos e Chafarizes		19.02	02.02.25	2 869 096		2 869 096	0		0	2 869 096				

QUADRO 8 - PLANO ANUAL DE ATIVIDADES E PLURIANUAL DE INVESTIMENTO - 2024

Em Euros

Nº IDENT	CÓDIGO DO PLANO	TIPO DE FINANC.	CLASS.ORÇAM.		2024-DOTAÇÃO DEFINIDA			2024-DOTAÇÃO N. DEFINIDA			DOTAÇÃO TOTAL DE 2024	2025	2026	2027	2028	OUTROS	
			ORG.	ECON.	CAP. PP	FIN.ALHEIO	TOTAL	SALDO DE GERÊNCIA	FIN.ALHEIO	TOTAL							
41078	B1.P003.03	Lagos e Chafarizes	19.02	07.01.04.05	1 839		1 839	0		0	1 839	0	0				
				07.01.10.02								0	51 156				
42295	B1.P003.04	Estufa Fria	19.02	07.01.02.03								500 000	1 000 000	1 000 000			
	B1.P004	CORREDORES VERDES															
42844	B1.P004.01	Parque Florestal de Monsanto	11.06	07.01.03.01	3 000		3 000	0		0	3 000	5 000	5 000	5 000	5 000	0	
			19.02	02.02.20	19 926		19 926	0		0	19 926						
				07.01.04.06								200	250	300	350		
				07.01.10.02								35 000	40 000	45 000	50 000		
44328	B1.P004.03	Corr. Verde Oriental - Qta Montanha II Lx.XXI	EMP_LxXXI	19.02	07.01.04.05	2 350 001	0	2 350 001	0	0	0	2 350 001	856 666	0	0	0	0
44348	B1.P004.04	Avenida de Ceuta Lx.XXI	EMP_LxXXI	19.02	07.01.04.05	2 260 000	0	2 260 000	0	0	0	2 260 000	1 352 201	0	0	0	0
	B1.P005	ESTRUTURA VERDE DE PROXIMID															
42842	B1.P005.01	Parques Urbanos	19.02	07.01.04.05	1 905		1 905	0		0	1 905	750 000	930 000				
				07.01.04.13	9 164		9 164	0		0	9 164						
40390	B1.P005.02	Quinta Pedagógica	19.00	02.01.01	1 307		1 307	0		0	1 307						
				02.01.02.99	847		847	0		0	847						
				02.01.06	1 819		1 819	0		0	1 819						
				02.01.09	1 039		1 039	0		0	1 039						
				02.01.11	170		170	0		0	170						
				02.01.17	999		999	0		0	999						
				02.02.20	99		99	0		0	99						
				07.01.03.01	0		0	0		0	0	16 000	0				
				07.01.10.02	0		0	0		0	0	11 500	56 000				
44327	B1.P005.06	Parque Urbano Vale do Forno	19.02	07.01.04.05								500 000	2 500 000	5 500 000	4 944 998		
44645	B1.P005.07	Parque do Tejo e Trancão - Zona Norte	19.02	07.01.04.05								0	500 000	6 100 000	3 500 000		
43983	B1.P006	Espaços Verdes e Parques Urbanos Lx.XXI	EMP_LxXXI	19.02	07.01.04.01	92 177	0	92 177	0	0	0	92 177	0	0	0	0	0
				07.01.04.05	16 144	0	16 144	0	0	0	0	16 144	1 381	0	0	0	0
				07.01.04.13	0	0	0	0	0	0	0	5 935	0	0	0	0	0
	B1.P007	PLANO GERAL DE DRENAGEM															
44066	B1.P007.01	Operações Patrimoniais	06.00	02.02.20	70 000		70 000	0		0	70 000						
				07.01.01	1 677 805		1 677 805	0		0	1 677 805						
			26.00	02.02.04	5 000		5 000	0		0	5 000						
				02.02.06	3 000		3 000	0		0	3 000						
				02.02.14	390 550		390 550	0		0	390 550						
				02.02.20	24 600		24 600	0		0	24 600						
43974	B1.P007.02	Túneis Lx.XXI	EMP_LxXXI	26.00	02.02.14	158 324	0	158 324	0	0	0	158 324					
				02.02.20	98 400	0	98 400	0	0	0	0	98 400					
				07.01.04.02	5 185 994	53 260 000	58 445 994	7 800 000	0	7 800 000	66 245 994	38 460 528	3 095 940	0	0	0	
				07.01.04.13	15 000	0	15 000	0	0	0	15 000	0	0	0	0	0	
43975	B1.P007.03	Coletores Lx.XXI	EMP_LxXXI	11.01	07.01.04.02	399 887	0	399 887	0	0	0	399 887	0	0	0	0	0
				26.00	07.01.04.02	322 530	0	322 530	0	0	0	322 530	0	0	0	0	0
				07.01.04.13	6 486	0	6 486	0	0	0	6 486	0	0	0	0	0	0
43560	B1.P007.99	Outros Lx.XXI	EMP_LxXXI	26.00	07.01.04.02	923	0	923	0	0	0	923	0	0	0	0	0
				07.01.04.13	11 233	0	11 233	0	0	0	11 233	0	0	0	0	0	0
	B1.P008	LIMPEZA E HIGIENE URBANA															
40173	B1.P008.01	Limpeza Urbana e Recolha Seletiva	20.01	02.02.19	338 129		338 129	0		0	338 129						
				02.02.20	990 826		990 826	0		0	990 826						
				04.05.01.02	6 300 000		6 300 000	3 900 000		3 900 000	10 200 000						
				07.01.06.01	750 465		750 465	0		0	750 465	1 081 000	1 000 000	882 000	850 000		
				07.01.10.01	1 277 900		1 277 900	0		0	1 277 900	1 550 000	1 550 000	1 550 000	1 550 000		
40845	B1.P008.03	Controle de Pragas e Pombos	20.01	02.01.09	1 845		1 845	0		0	1 845						
				02.01.21	948		948	0		0	948						
				02.02.20	205 727		205 727	0		0	205 727						

QUADRO 8 - PLANO ANUAL DE ATIVIDADES E PLURIANUAL DE INVESTIMENTO - 2024

Em Euros

Nº IDENT	CÓDIGO DO PLANO		TIPO DE FINANC.	CLASS.ORÇAM.		2024-DOTAÇÃO DEFINIDA			2024-DOTAÇÃO N. DEFINIDA			DOTAÇÃO TOTAL DE 2024	2025	2026	2027	2028	OUTROS
				ORG.	ECON.	CAP. PP	FIN.ALHEIO	TOTAL	SALDO DE GERÊNCIA	FIN.ALHEIO	TOTAL						
42359	B1.P008.04	Intervenção Antigrffiti		20.01	02.02.20	2 345 204		2 345 204	0		0	2 345 204					
44574	B1.P008.08	Posto Limpeza Telheiras CML		11.04	07.01.03.01	0	0	0	0	750 000	750 000	750 000	500 000	0	0	0	
	B1.P009	TRATAMENTO DE RESÍDUOS															
40183	B1.P009.01	Aquisição de Serviços Valorsul		20.01	02.02.20	7 608 900		7 608 900	0		0	7 608 900					
					06.02.01.01.01	1 040 323		1 040 323	0		0	1 040 323					
41262	B1.P009.02	Tratamento/Destino Final Resíduos Perig		20.01	02.02.20	22 706		22 706	0		0	22 706					
43366	B1.P009.03	Gestão Urbana - Parque das Nações		11.06	02.02.03	500		500	0		0	500					
				19.02	07.01.04.01	554		554	0		0	554					
					07.01.04.05								200 000				
				20.01	02.02.20	1 515 642		1 515 642	0		0	1 515 642					
	B1.P010	SANEAMENTO															
40210	B1.P010.01	Conservação e Manutenção Rede Esgotos		08.00	02.02.19	47 267		47 267	0		0	47 267					
				11.00	02.01.21	1 000		1 000	0		0	1 000					
				11.01	02.01.07	10 000		10 000	0		0	10 000					
					02.01.17	20 000		20 000	0		0	20 000					
					02.01.21	500		500	0		0	500					
					02.02.14	170 000		170 000	0		0	170 000					
					02.02.19	22 300		22 300	0		0	22 300					
					02.02.20	1 277 000		1 277 000	0		0	1 277 000					
					02.02.25	500		500	0		0	500					
					07.01.04.02	5 200 000		5 200 000	0		0	5 200 000	5 000 000	5 000 000	5 000 000	5 000 000	0
					07.01.10.02	25 000		25 000	0		0	25 000	0	0	0	0	0
40951	B1.P010.02	Tratamento de Águas Residuais		11.01	02.02.20	27 545 000		27 545 000	0		0	27 545 000					
					06.02.01.01.99	1 255 680		1 255 680	0		0	1 255 680					
44355	B1.P010.07	Caneiro de Alcântara		11.01	07.01.04.02	25 000		25 000	0		0	25 000	1 500 000	5 000 000	20 000 000	0	
44579	B1.P010.12	Rua da Prata - Apoio Cheias	AC-CHEIAS	11.01	07.01.04.02	303 000	202 000	505 000	0	0	0	505 000					
	B1.P011	PROTEÇÃO DOS ANIMAIS															
43148	B1.P011.01	Casa dos Animais de Lisboa		19.00	02.01.02.99	77 085		77 085	0		0	77 085					
					02.01.09	98 948		98 948	0		0	98 948					
					02.01.11	11 375		11 375	0		0	11 375					
					02.02.19	18 450		18 450	0		0	18 450					
					02.02.20	2 300		2 300	0		0	2 300					
					04.07.01	50 000		50 000	0		0	50 000					
					07.01.03.01	53 303		53 303	0		0	53 303	5 923	0			
					07.01.10.02								25 499	12 500	15 500	17 000	
44634	B1.P011.05	Abrigo p/ Canídeos e Felídeos - Vale Forno		19.00	07.01.03.01								0	433 462	2 500 000	110 538	
	B1.P012	PLANO DE EFICIÊNCIA ENERGÉTICA															
42865	B1.P012.01	Eficiência Energética		21.00	08.07.01	60 000		60 000	0		0	60 000					
	B1.P013	EFICIÊNCIA ENERGÉTICA-INFRAEST. PÚBLICAS															
44280	B1.P013.12	Posto Limpeza Chelas		19.01	07.01.03.01	18 231	0	18 231	0	0	0	18 231	0	0	0	0	0
44285	B1.P013.17	Biblioteca Orlando Ribeiro		19.01	07.01.03.01	101 425	0	101 425	0	0	0	101 425	0	0	0	0	0
44282	B1.P013.19	Posto Limpeza Telheiras		19.01	07.01.03.01	24 510	0	24 510	0	0	0	24 510	0	0	0	0	0
44575	B1.P013.22	Sistemas Inteligentes de Rega	AC-DIV	19.02	02.02.20	150 000	0	150 000	0	0	0	150 000					
	B1.P014	ILUMINAÇÃO PÚBLICA															
40598	B1.P014.01	Conservação e Manutenção Infraestrutura		11.06	02.01.21	400 000		400 000	0		0	400 000					
					02.02.03	2 500		2 500	0		0	2 500					
					02.02.25	500		500	0		0	500					
					07.01.04.04	850 000		850 000	0		0	850 000	1 500 000	1 500 000	1 500 000	1 500 000	0
					07.01.08	6 100		6 100	0		0	6 100	10 000	10 000	10 000	10 000	0
					07.01.10.02	30 000		30 000	0		0	30 000	70 000	70 000	70 000	70 000	0
					07.01.11	5 000		5 000	0		0	5 000	10 000	10 000	10 000	10 000	0

QUADRO 8 - PLANO ANUAL DE ATIVIDADES E PLURIANUAL DE INVESTIMENTO - 2024

Em Euros

Nº IDENT	CÓDIGO DO PLANO		TIPO DE FINANC.	CLASS.ORÇAM.		2024-DOTAÇÃO DEFINIDA			2024-DOTAÇÃO N. DEFINIDA			DOTAÇÃO TOTAL DE 2024	2025	2026	2027	2028	OUTROS
				ORG.	ECON.	CAP. PP	FIN.ALHEIO	TOTAL	SALDO DE GERÊNCIA	FIN.ALHEIO	TOTAL						
40952	B1.P014.02	Fornecimento de Energia		11.06	02.02.25	9 000 000		9 000 000	0		0	9 000 000					
				19.00	02.02.25	841 262		841 262	0		0	841 262					
	B1.P015	MONITORIZAR A QUALIDADE AMBIENTAL															
40274	B1.P015.01	Monitorização/Controlo e Fiscaliz. Ambiente		19.01	02.02.20	135 281		135 281	0		0	135 281					
					07.01.08								100 000	100 000	150 000	200 000	
					07.01.09								25 000	5 000	10 000	10 000	
					07.01.10.02								25 000	20 000	25 000	25 000	
41229	B1.P015.02	Monitorização/Controlo e Fiscaliz. Águas		19.01	02.02.20	48 728		48 728	0		0	48 728					
	B1.P016	CEMITÉRIOS															
40289	B1.P016.01	Arranjo dos Espaços Comuns		19.00	02.01.01	4 059		4 059	0		0	4 059					
					02.01.02.99	6 150		6 150	0		0	6 150					
					02.01.09	73 822		73 822	0		0	73 822					
					02.02.03	9 471		9 471	0		0	9 471					
					02.02.19	108 640		108 640	0		0	108 640					
					02.02.20	38 862		38 862	0		0	38 862					
					07.01.10.02	78 720		78 720	0		0	78 720	830	830		830	
					07.01.11	0		0	0		0	0	150 000	500 000	1 750 000	1 750 000	
40290	B1.P016.02	Infraestruturas Cemiteriais		11.06	02.02.25	2 194		2 194	0		0	2 194					
				19.00	02.01.07	114 390		114 390	0		0	114 390					
					07.01.04.12	213 708		213 708	0		0	213 708	10 000	12 500		10 000	
	B1.P017	EDUCAÇÃO, SENSIB. E DIVULG. AMBIENTAL															
40300	B1.P017.01	Educação, Sensib. e Divulg. Ambiental		19.01	02.02.03	6 150		6 150	0		0	6 150					
					02.02.12	540		540	0		0	540					
					07.01.10.02								2 000	2 500	2 500	3 000	
					07.01.11								2 000	2 500	2 750	7 500	
					07.01.15								6 000	6 500	7 000	10 000	
				21.00	04.07.01	105 300		105 300	0		0	105 300					
	B1.P018	MISSÃO 100 CIDADES: TRANS.ENERG.INTELIGENTE															
44466	B1.P018.02	Projeto UPPER	HEU	03.00	01.02.04	0	3 000	3 000	0	0	0	3 000					
					02.02.13	0	10 000	10 000	0	0	0	10 000					
				21.00	02.02.20	0	70 000	70 000	0	0	0	70 000					
					07.01.10.01	0	15 000	15 000	0	0	0	15 000	10 000	0	0	0	0
	B1.P019	REUTILIZAÇÃO DE ÁGUAS RESIDUAIS E PLUVIAIS															
44636	B1.P019.01	ApR Alcântara/Campolide		19.02	07.01.04.05								318 000	318 000	300 000		
44637	B1.P019.02	ApR Chelas/Belavista		19.02	07.01.04.05								424 000	63 600	350 000		
	TOTAL DO PROGRAMA B1					97 683 272	54 049 606	151 732 878	11 710 250	750 000	12 460 250	164 193 128	55 855 441	24 080 685	47 665 774	20 056 092	0
	B2	URBANISMO DE PROXIMIDADE															
	B2.P001	PLANEAMENTO, OP. PATRIMONIAIS E CONEXAS															
40164	B2.P001.01	Inst.Gestão Territorial- Cartograf.Digit		06.00	02.02.20	60 000		60 000	0		0	60 000					
42195	B2.P001.02	Instrumentos Gestão Territorial - Estudo		10.00	02.02.14	202 315		202 315	0		0	202 315					
					02.02.20	41 870		41 870	0		0	41 870					
					11.04 02.02.20	30 000		30 000	0		0	30 000					
					21.00 02.02.14	497 185		497 185	0		0	497 185					
40016	B2.P001.03	Aquisição de Terrenos e Edifícios		05.00	07.01.01	4 472 915		4 472 915	0		0	4 472 915	4 472 915	4 472 915	4 472 915	4 472 915	
				06.00	02.02.14	200 615		200 615	0		0	200 615					
					07.01.01	7 662 689		7 662 689	0		0	7 662 689	6 061 395	7 443 852	7 999 925	7 628 889	
					07.01.03.07.02	0		0	0		0	0				278 000	
					07.01.03.07.99	329 637		329 637	0		0	329 637	2 000 000	2 000 000	2 000 000	2 000 000	
					07.01.04.13	506 038		506 038	0		0	506 038	318 000	318 000	318 000	318 000	
					10.00 07.01.03.05								569 000				
42935	B2.P001.05	Processos Judiciais		03.03	02.02.14	61 000		61 000	0		0	61 000					

QUADRO 8 - PLANO ANUAL DE ATIVIDADES E PLURIANUAL DE INVESTIMENTO - 2024

Em Euros

Nº IDENT	CÓDIGO DO PLANO		TIPO DE FINANC.	CLASS.ORÇAM.		2024-DOTAÇÃO DEFINIDA			2024-DOTAÇÃO N. DEFINIDA			DOTAÇÃO TOTAL DE 2024	2025	2026	2027	2028	OUTROS
				ORG.	ECON.	CAP. PP	FIN.ALHEIO	TOTAL	SALDO DE GERÊNCIA	FIN.ALHEIO	TOTAL						
42935	B2.P001.05	Processos Judiciais		03.03	02.02.25	16 700		16 700	0		0	16 700					
					03.05.02.02	400 000		400 000	0		0	400 000					
					06.02.03.05	100 000		100 000	0		0	100 000					
					07.01.01	495 000		495 000	0		0	495 000	495 000	495 000	495 000	495 000	495 000
					07.01.04.01	740 904		740 904	0		0	740 904	740 904	740 904	740 904	740 904	740 904
				05.00	06.02.03.05	1 451 220		1 451 220	0		0	1 451 220					
					07.01.04.01	1 566 939		1 566 939	0		0	1 566 939	1 566 939	1 566 939	1 566 939	1 566 939	1 566 939
44353	B2.P001.08	Projeto GEOSustained	FCT	03.00	02.02.13	0	190	190	0	0	0	190					
				08.00	07.01.08	0	891	891	0	0	0	891	0	0	0	0	0
				10.00	02.02.20	0	16 957	16 957	0	0	0	16 957					
44569	B2.P001.09	Operação Integrada Local SANTA CLARA-SRU	PRR-OIL	11.00	07.01.04.01	789 626	1 113 088	1 902 714	0	0	0	1 902 714	2 148 285	1 332 940	0	0	0
43863	B2.P002	PARQUE VERDE DE CARNIDE		11.00	07.01.04.01	2 200 000		2 200 000	0	0	0	2 200 000					
				19.00	02.02.20	12 282		12 282	0	0	0	12 282					
					07.01.04.05	1 880 479		1 880 479	0	0	0	1 880 479					
TOTAL DO PROGRAMA B2						23 717 414	1 131 126	24 848 540	0	0	0	24 848 540	18 372 438	18 370 550	17 593 683	17 500 647	0
B3 DIVERSIFICAR A MOBILIDADE																	
B3.P001 RODOVIÁRIA*																	
40154	B3.P001.01	Sinalização		02.00	02.01.21	6 500		6 500	0	0	0	6 500					
					07.01.04.09	180 000		180 000	0	0	0	180 000	300 000	300 000	300 000	300 000	300 000
					21.01	02.02.20	1 227	1 227	0	0	0	1 227					
40151	B3.P001.02	Semaforização - EMEL		21.00	07.01.04.09	1 389 900		1 389 900	0	0	0	1 389 900	1 650 000	1 650 000	1 650 000	1 650 000	1 650 000
42219	B3.P001.04	Vigilância de Tráfego		21.00	02.02.14	46 125		46 125	0	0	0	46 125					
					02.02.19	346 275		346 275	0	0	0	346 275					
					07.01.10.02	1 028 840		1 028 840	0	0	0	1 028 840	2 098 677	1 642 296	1 642 296	1 650 000	1 650 000
44104	B3.P001.08	Mobilidade Elétrica		21.00	04.01.01.01	16 000		16 000	0	0	0	16 000					
44114	B3.P001.09	Rede Ciclável		21.00	02.02.19	10 000		10 000	0	0	0	10 000					
					07.01.04.01	20 000		20 000	0	0	0	20 000	30 000	30 000	30 000	30 000	30 000
44194	B3.P001.10	Projeto Cooperative Streets	MIE	21.00	02.02.14	5 151	5 152	10 303	0	0	0	10 303					
					02.02.20	204 522	204 523	409 045	0	0	0	409 045					
					07.01.04.09	480 213	480 213	960 426	0	0	0	960 426	0	0	0	0	0
					07.01.15	944 113	944 114	1 888 227	0	0	0	1 888 227	0	0	0	0	0
44223	B3.P001.12	Avenida Infante D. Henrique - EMEL		21.00	07.01.04.01												
44304	B3.P001.13	RESTART	CEFTRANS.	21.00	04.01.01.01	87 163	87 164	174 327	0	0	0	174 327		2 500 000	4 500 000	3 000 000	3 000 000
44323	B3.P001.14	Semaforização		21.01	02.02.14	2 399		2 399	0	0	0	2 399					
44447	B3.P001.15	Requalificação das Envolventes Escolares		21.00	07.01.04.01								200 000	200 000	1 800 000	1 800 000	1 800 000
44657	B3.P001.17	Sistema de Videoproteção		21.00	07.01.10.02	3 900 000		3 900 000	0	0	0	3 900 000					
44646	B3.P001.18	Segurança e acessibilidade envolv escolares	Lisboa2030	21.00	02.02.14	30 000	0	30 000	0	20 000	20 000	50 000					
					02.02.20	15 000	0	15 000	0	10 000	10 000	25 000					
					07.01.04.01	255 000	0	255 000	0	170 000	170 000	425 000	850 000	850 000	1 400 000	0	0
44648	B3.P001.19	Sistema de Vigilância de Tráfego	Lisboa2030	21.00	07.01.10.02	180 000	0	180 000	0	120 000	120 000	300 000	500 000	500 000	500 000	0	0
44649	B3.P001.20	Logística Urbana Sustentável	Lisboa2030	21.00	02.02.14	45 000	0	45 000	0	30 000	30 000	75 000					
					02.02.20	15 000	0	15 000	0	10 000	10 000	25 000					
					07.01.04.01	0	0	0	0	0	0	0	475 000	225 000	150 000	0	0
B3.P002 TRANSPORTE PÚBLICO																	
40162	B3.P002.01	Estudos de Tráfego		21.00	02.02.20	60 000		60 000	0	0	0	60 000					
44100	B3.P002.02	Cartão Escola Navegante		21.00	02.02.10	53 000		53 000	0	0	0	53 000					
44248	B3.P002.03	Protocolo LIOS		21.00	04.01.01.02	81 284		81 284	0	0	0	81 284					
44572	B3.P002.06	Projeto Amarelo		21.00	04.05.01.02	120 890		120 890	0	0	0	120 890					
B3.P003 FUNDO DE MOBILIDADE URBANA																	
43988	B3.P003.01	CARRIS		21.00	05.01.01.01.04	53 000 000		53 000 000	0	0	0	53 000 000					
44471	B3.P003.02	AML - Financiamento de Competências		21.00	04.05.01.04	4 868 957		4 868 957	0	0	0	4 868 957					
44472	B3.P003.03	TML - Transportes Gratuitos Jovens e 65+		21.00	04.05.01.04	14 900 000		14 900 000	0	0	0	14 900 000					

QUADRO 8 - PLANO ANUAL DE ATIVIDADES E PLURIANUAL DE INVESTIMENTO - 2024

Em Euros

Nº IDENT	CÓDIGO DO PLANO	TIPO DE FINANC.	CLASS.ORÇAM.		2024-DOTAÇÃO DEFINIDA			2024-DOTAÇÃO N. DEFINIDA			DOTAÇÃO TOTAL DE 2024	2025	2026	2027	2028	OUTROS	
			ORG.	ECON.	CAP. PP	FIN.ALHEIO	TOTAL	SALDO DE GERÊNCIA	FIN.ALHEIO	TOTAL							
	B3.P004	REDE CICLÁVEL															
44230	B3.P004.02	Rede Ciclável Lx.XXI - EMEL	EMP_LxXXI	21.01	07.01.04.01	7 464 143	0	7 464 143	0	0	0	7 464 143	4 851 900	0	0	0	
44251	B3.P004.04	Programa Mun. Comboios de Bicicletas		21.00	04.07.01	75 000		75 000	0		0	75 000					
44647	B3.P004.10	Consolidação da Rede Ciclável	Lisboa2030	21.00	02.02.14	90 000	0	90 000	0	60 000	60 000	150 000					
					02.02.20	30 000	0	30 000	0	20 000	20 000	50 000					
					07.01.04.01	750 000	0	750 000	0	500 000	500 000	1 250 000	800 000	0	0	0	
		TOTAL DO PROGRAMA B3				90 701 702	1 721 166	92 422 868	0	940 000	940 000	93 362 868	11 755 577	7 897 296	11 972 296	8 430 000	0
	B4	UM ESPAÇO PÚBLICO RENOVADO															
	B4.P001	UMA PRAÇA EM CADA BAIRRO															
43734	B4.P001.01	Uma Praça Em Cada Bairro Lx.XXI	EMP_LxXXI	11.02	07.01.04.01	200 000	0	200 000	0	0	0	200 000	0	0	0	0	
					07.01.04.13	200 000	0	200 000	0	0	0	200 000	0	0	0	0	
44144	B4.P001.02	Uma Praça Em Cada Bairro Lx.XXI - SRU	EMP_LxXXI	11.00	07.01.04.01	511 742	0	511 742	0	0	0	511 742	0	0	0	0	
44297	B4.P001.03	Uma Praça Em Cada Bairro - Sete Rios Lx.XXI	EMP_LxXXI	11.02	07.01.04.01	3 000 000	0	3 000 000	0	0	0	3 000 000	0	0	0	0	
43986	B4.P002	Requalificação do Espaço Público		10.00	02.02.14	210 000		210 000	0		0	210 000					
				10.05	07.01.04.01	515 379		515 379	0		0	515 379	235 919	81 882	50 000	50 000	
				11.02	07.01.04.01	78 500		78 500	0		0	78 500				0	
	B4.P003	MANUTENÇÃO DO ESPAÇO PÚBLICO															
40132	B4.P003.01	Pavimentos		02.00	02.01.01	140 000		140 000	0		0	140 000					
					02.02.03	4 000		4 000	0		0	4 000					
					07.01.04.01	623 759		623 759	0		0	623 759	1 700 000	1 700 000	1 700 000	1 700 000	
					07.01.11	20 000		20 000	0		0	20 000	20 000	20 000	20 000	20 000	
					10.05	07.01.04.01	14 760		14 760	0		14 760					
					11.02	07.01.04.01	1 750 000		1 750 000	0		1 750 000	3 000 000	3 000 000	3 000 000	3 000 000	
40113	B4.P003.02	Obras de Arte		11.02	02.02.14	300 000		300 000	0		0	300 000					
					02.02.25	10 000		10 000	0		0	10 000					
					07.01.04.01	1 500 000		1 500 000	0		0	1 500 000	2 500 000	2 500 000	2 500 000	2 500 000	
42812	B4.P003.04	Arte Pública		22.01	02.02.20	22 041		22 041	0		0	22 041					
					07.01.12	1 869		1 869	0		0	1 869	1 869	1 869	1 869	1 869	
40591	B4.P003.05	Programa Integrad Requalif. Espaço Públ		02.00	07.01.04.01	137 574		137 574	0		0	137 574	600 000	600 000	600 000	600 000	
					07.01.04.13	3 998		3 998	0		0	3 998	0	0	0	0	
					11.06	02.02.25	51		51	0		51					
					07.01.04.10	40 000		40 000	0		0	40 000	40 000	40 000	40 000	40 000	
					07.01.04.13	1 054		1 054	0		0	1 054	1 000	1 000	1 000	1 000	
					19.02	07.01.04.01	1 538		1 538	0		1 538	0				
					07.01.04.05								212 000				
					23.03	02.02.20	5 000		5 000	0		5 000					
40040	B4.P003.06	Consolidação de Muros Suporte e Tapumes		11.02	02.02.14	4 000		4 000	0		0	4 000					
					07.01.04.01	2 600 000		2 600 000	0		0	2 600 000	3 500 000	3 500 000	3 500 000	3 500 000	
42922	B4.P003.10	Esp. Púb. Zona Poente da F. Ribeirinha		11.00	07.01.04.13	1 089		1 089	0		0	1 089					
44261	B4.P003.12	Túnel João XXI		11.02	07.01.04.01	2 655 796		2 655 796	0		0	2 655 796	3 765 000	1 779 204	0	0	
44288	B4.P003.13	Pavimento - Rua Ilha dos Amores		11.02	07.01.04.01	1 190 000		1 190 000	0		0	1 190 000	499 534	0	0	0	
44290	B4.P003.14	Pavimento - Bairro da Encarnação		11.02	07.01.04.01	350 000		350 000	0		0	350 000	550 000	100 000	100 000	100 000	
44294	B4.P003.15	Pavimento - Parada do Alto de S. João		11.02	07.01.04.01	1 713 000		1 713 000	0		0	1 713 000	13 000	39 000	0	0	
44293	B4.P003.18	Pavimento - (AUGI) Qta do Grafanil		11.02	07.01.04.01	0	0	0	0	1 000 000	1 000 000	1 000 000	2 000 000	0	0	0	
44429	B4.P003.19	Requalificação da Rua Ferreira Borges		02.00	07.01.04.01								2 500 000	500 000	0	0	
44433	B4.P003.20	Requalificação Espaço Público Freg Benfica		02.00	07.01.04.01								480 000	1 920 000	0	0	
44434	B4.P003.21	Requalificação Espaço Público Freg Lumiar		11.02	07.01.04.01	0		0	0		0	0	0	0	1 000 000	0	
44435	B4.P003.22	Requalificação Esp Público Freg Ameixoeira		02.00	07.01.04.01								0	1 100 000	1 500 000	0	
44436	B4.P003.23	Requalificação Espaço Público Bairro Alto		02.00	02.02.20	51 439		51 439	0		0	51 439					
44437	B4.P003.24	Requalificação Espaço Público Freg Campolide		02.00	07.01.04.01	200 000		200 000	0		0	200 000	200 000	2 000 000	2 000 000	2 000 000	
44479	B4.P003.26	Passadiço da Doca dos Olivais		11.02	07.01.04.01	0	0	0	0	500 000	500 000	500 000	700 000	130 300	0	0	
44480	B4.P003.27	Reabilitação do Viaduto da Av. Infante Santo		11.02	07.01.04.01	0	0	0	0	655 400	655 400	655 400	500 000	0	0	0	

QUADRO 8 - PLANO ANUAL DE ATIVIDADES E PLURIANUAL DE INVESTIMENTO - 2024

Em Euros

Nº IDENT	CÓDIGO DO PLANO	TIPO DE FINANC.	CLASS.ORÇAM.		2024-DOTAÇÃO DEFINIDA			2024-DOTAÇÃO N. DEFINIDA			DOTAÇÃO TOTAL DE 2024	2025	2026	2027	2028	OUTROS
			ORG.	ECON.	CAP. PP	FIN.ALHEIO	TOTAL	SALDO DE GERÊNCIA	FIN.ALHEIO	TOTAL						
44481	B4.P003.28	Reconst. Muro Contenção Sta Catarina a Chelas	11.02	07.01.04.01	0	0	0	0	620 760	620 760	620 760	700 000	0	0	0	0
44509	B4.P003.29	Passoio das Tágides	11.02	07.01.04.01								0	0	700 000	900 000	0
44510	B4.P003.30	Praça Centro de Congressos	11.02	07.01.04.01								0	0	2 000 000	2 250 000	0
44511	B4.P003.31	Largo das Belas Artes	11.02	07.01.04.01								0	0	0	530 000	0
44512	B4.P003.32	Av. Descobertas/Antão Gonçalves	11.02	07.01.04.01								0	0	500 000	422 500	0
44513	B4.P003.33	Praça da Alegria	11.02	07.01.04.01								0	0	1 552 000	250 000	0
44515	B4.P003.35	R.Borges, Calçada Necessidades e Largo Relvas	11.02	07.01.04.01								0	0	500 000	350 000	0
44516	B4.P003.36	Lg.S.Vicente,Lg.Rodrigo Freitas,Lg.MeninoJesus	11.02	07.01.04.01								0	0	531 000	200 000	0
44517	B4.P003.37	Estabilização Quinta da Noiva	11.02	07.01.04.01								1 126 910	3 000 000	873 090	0	0
44518	B4.P003.38	Reabilitação de Muro da Rua das Taipas	11.02	07.01.04.01								0	1 500 000	1 000 000	0	0
44584	B4.P003.39	Requalificação Esp Público B. Caramão Ajuda	02.00	07.01.04.01								0	0	1 700 000	0	0
44638	B4.P003.42	Viaduto do Rego	11.02	07.01.04.01								0	2 000 000	2 500 000	4 500 000	0
44585	B4.P003.43	Requalificação da Rua do Mirante	02.00	07.01.04.01								0	0	400 000	400 000	0
44586	B4.P003.44	Requalificação Esp Público Bairro Ceuta Sul	02.00	07.01.04.01								0	400 000	400 000	0	0
44587	B4.P003.45	Requalificação Esp Público N. Hist Paço Lumiar	02.00	07.01.04.01								0	0	1 200 000	300 000	0
44642	B4.P003.46	Av. Brasil	11.02	07.01.04.01								1 000 000	1 000 000	0	0	0
44643	B4.P003.47	Av. Infante D. Henrique	11.02	07.01.04.01								0	2 500 000	2 500 000	500 000	0
44651	B4.P003.48	Estrada da Luz - Norte	11.02	07.01.04.01								0	0	500 000	1 190 000	0
44652	B4.P003.49	Rua das Gaivotas em Terra	11.02	07.01.04.01	124 000		124 000	0		0	124 000	300 000	0	0	0	0
44653	B4.P003.50	Envolvente Escola Patrício Prazeres	11.02	07.01.04.01								110 000	890 000	0	0	0
44639	B4.P003.51	Viaduto 2º Circular/Campo Grande	11.02	07.01.04.01								0	1 000 000	1 000 000	0	0
44640	B4.P003.52	Largo Paço do Lumiar	11.02	07.01.04.01								0	0	750 000	750 000	0
44641	B4.P003.53	Talude Estrada Ameixoeira/Quartin Graça	11.02	07.01.04.01								0	800 000	500 000	0	0
	B4.P004	PAVIMENTOS														
44142	B4.P004.02	Pavimentos Lx.XXI - SRU	EMP_LxXXI	11.00 07.01.04.01	150 000	0	150 000	0	0	0	150 000	195 994	738 644	138 837	0	0
	B4.P005	PEDONAL														
42493	B4.P005.01	Plano de Acessibilidade Pedonal	02.00	02.02.20 07.01.04.01	1 107 60 000		1 107 60 000	0	0	1 107 60 000		500 000	500 000	500 000	500 000	
44438	B4.P005.05	Plano de Acessibilidade Pedonal - PRR	PRR-ACCESS	11.02 07.01.04.01	227 100	322 900	550 000	0	227 100	227 100	777 100	600 000	0	0	0	0
44439	B4.P005.06	Acessibilidade Pedonal Bº Caramão Ajuda		11.02 07.01.04.01	0	0	0	0	900 000	900 000	900 000	800 000	0	0	0	0
	B4.P007	REQUAL. ESPAÇO PÚBLICO-DIVERSOS LOCAIS														
44525	B4.P007.02	Bairro do Horizonte		11.02 07.01.04.01	70 000		70 000	0		0	70 000	950 000	975 000			
44526	B4.P007.03	Loteamento Carlos Botelho		11.02 07.01.04.01	80 000		80 000	0		0	80 000	1 100 000	976 000			
44571	B4.P007.05	Há Vida no meu Bairro		10.00 02.02.14 04.07.01 07.01.04.01	54 612 15 000		54 612 15 000	0	0	0 15 000	54 612 15 000					
	B4.P008	INTERVENÇÕES DIV. REAB URBANA										30 203	80 960	80 000	85 960	
43982	B4.P008.01	Intervenções Div. Reab Urbana Lx.XXI	EMP_LxXXI	11.02 07.01.04.13 11.04 07.01.03.03 19.00 07.01.03.03 20.01 07.01.03.03	27 306 3 000 450 923 15 074	0	27 306 3 000 450 923 15 074	0	0	0 3 000 0 0 0	27 306 3 000 450 923 15 074	0	0	0	0	0
	B4.P009	OBRAS DE URBANIZAÇÃO														
44384	B4.P009.02	Centro de Congressos		10.00 07.01.04.01	20 542		20 542	0		0	20 542	12 325	0	0	0	
44385	B4.P009.03	UE Alcântara Nascente e Poente		10.00 07.01.04.01	16 679		16 679	0		0	16 679	0	0	0	0	
44386	B4.P009.04	UE Entrecampos		11.02 07.01.04.01								1 100 000	2 000 000	5 400 000	2 880 000	
44387	B4.P009.05	Quinta Bensaúde		11.02 07.01.04.01								0	1 283 060	5 000 000	4 918 391	
44467	B4.P009.06	Parcela 200A		11.02 07.01.04.01								345 000				
44483	B4.P009.08	Loteamento Casal do Pinto		11.02 07.01.04.01	500 000		500 000	0		0	500 000	4 000 000	6 000 000			
44416	B4.P009.99	Obras de Urbanização Diversas		10.00 07.01.04.01								100 000	60 000	80 000	80 000	
TOTAL DO PROGRAMA B4					19 871 932	322 900	20 194 832	0	3 903 260	3 903 260	24 098 092	35 988 754	44 716 919	46 318 756	34 519 720	0
TOTAL DO PILAR B					231 974 320	57 224 798	289 199 118	11 710 250	5 593 260	17 303 510	306 502 628	121 972 210	95 065 450	123 550 509	80 506 459	0

QUADRO 8 - PLANO ANUAL DE ATIVIDADES E PLURIANUAL DE INVESTIMENTO - 2024

Em Euros

Nº IDENT	CÓDIGO DO PLANO	TIPO DE FINANC.	CLASS.ORÇAM.		2024-DOTAÇÃO DEFINIDA			2024-DOTAÇÃO N. DEFINIDA			DOTAÇÃO TOTAL DE 2024	2025	2026	2027	2028	OUTROS
			ORG.	ECON.	CAP. PP	FIN.ALHEIO	TOTAL	SALDO DE GERÊNCIA	FIN.ALHEIO	TOTAL						
PILAR C - UMA CIDADE DE CULTURA, ECONOMIA E INOVAÇÃO																
C1 CULTURA, LUGAR DE IDENTIDADE E ENCONTRO																
C1.P001 CONSOLIDAR REDE EQUIP DE PROXIMIDADE																
40348	C1.P001.01	Bibliotecas Municipais	08.00	02.02.19		21 086		21 086	0		0	21 086				
			11.06	02.02.03		2 000		2 000	0		0	2 000				
				02.02.19		17 500		17 500	0		0	17 500				
				07.01.03.07.01		9 500		9 500	0		0	9 500	9 500	9 500	9 500	9 500
			22.00	02.01.01		1 000		1 000	0		0	1 000				
				02.01.05		400		400	0		0	400				
				02.01.16.03		4 000		4 000	0		0	4 000				
				02.01.17		5 000		5 000	0		0	5 000				
				02.01.20		107 120		107 120	0		0	107 120				
				02.01.21		5 000		5 000	0		0	5 000				
				02.02.03		42 312		42 312	0		0	42 312				
				02.02.12		2 000		2 000	0		0	2 000				
				02.02.13		1 000		1 000	0		0	1 000				
				02.02.16		10 000		10 000	0		0	10 000				
				02.02.19		5 000		5 000	0		0	5 000				
				02.02.20		99 183		99 183	0		0	99 183				
				06.02.03.05		300		300	0		0	300				
				07.01.07		2 000		2 000	0		0	2 000	2 000	2 000	2 000	2 000
				07.01.08		1 230		1 230	0		0	1 230	1 230	1 230	1 230	1 230
				07.01.11		4 000		4 000	0		0	4 000	4 000	4 000	4 000	4 000
C1.P002 PROMOVER DINÂMICAS CULTURAIS DA CIDADE																
40225	C1.P002.01	Transferências para a EGEAC	22.00	05.01.01.01.01		14 288 660		14 288 660	0		0	14 288 660				
40371	C1.P002.02	Orquestra Metropolitana de Lisboa	22.00	06.02.03.05		1 150 000		1 150 000	0		0	1 150 000				
42141	C1.P002.03	Agenda Cultural	22.00	02.02.20		175 000		175 000	0		0	175 000				
42453	C1.P002.04	Comemorações de Efemérides	22.00	02.02.20		5 775		5 775	0		0	5 775				
40383	C1.P002.05	Feira do Livro de Lisboa	22.00	04.07.01		135 000		135 000	0		0	135 000				
40374	C1.P002.06	Projetos de Instituições Culturais	22.00	04.01.02		496 805		496 805	0		0	496 805				
				04.07.01		917 892		917 892	0		0	917 892				
				08.01.02		30 000		30 000	0		0	30 000				
				08.07.01		885 107		885 107	0		0	885 107				
41211	C1.P002.07	Associações e Coletividades	22.00	04.07.01		710 000		710 000	0		0	710 000				
42832	C1.P002.08	Produção Cinematográfica e Audiovisual	22.00	04.01.02		80 000		80 000	0		0	80 000				
43824	C1.P002.12	Plano Estratégico Cultural	22.00	02.02.20		35 420		35 420	0		0	35 420				
43902	C1.P002.13	Atelies Municipais	22.00	02.02.03		10 000		10 000	0		0	10 000				
				02.02.20		18 440		18 440	0		0	18 440				
44319	C1.P002.19	Graffiti - Arte Urbana	22.01	02.01.21		8 303		8 303	0		0	8 303				
				02.02.08		760		760	0		0	760				
				02.02.16		9 225		9 225	0		0	9 225				
				02.02.20		24 120		24 120	0		0	24 120				
44554	C1.P002.20	Operação Integrada Local MARVILA	PRR-OIL	18.00	04.07.01	0	395 883	395 883	60 247	0	60 247	456 130				
44562	C1.P002.21	Operação Integrada Local SANTA CLARA	PRR-OIL	18.00	04.07.01	0	75 829	75 829	26 645	0	26 645	102 474				
C1.P003 REESTRUTURAR/DINAMIZAR MUSEUS MUNICIPAIS																
42431	C1.P003.01	MUDE	08.00	02.02.19		8 742		8 742	0		0	8 742				
			22.00	02.02.01		72 000		72 000	0		0	72 000				
				02.02.03		7 000		7 000	0		0	7 000				
				02.02.12		22 983		22 983	0		0	22 983				
				02.02.14		6 400		6 400	0		0	6 400				
				02.02.19		12 000		12 000	0		0	12 000				

QUADRO 8 - PLANO ANUAL DE ATIVIDADES E PLURIANUAL DE INVESTIMENTO - 2024

Em Euros

Nº IDENT	CÓDIGO DO PLANO	TIPO DE FINANC.	CLASS.ORÇAM.		2024-DOTAÇÃO DEFINIDA			2024-DOTAÇÃO N. DEFINIDA			DOTAÇÃO TOTAL DE 2024	2025	2026	2027	2028	OUTROS
			ORG.	ECON.	CAP. PP	FIN.ALHEIO	TOTAL	SALDO DE GERÊNCIA	FIN.ALHEIO	TOTAL						
42431	C1.P003.01	MUDE	22.00	02.02.20	617 000		617 000	0	0	617 000						
				06.02.03.05	9 685		9 685	0	0	9 685						
				07.01.03.07.01	609 973		609 973	0	0	609 973	500 000	500 000	309 973	309 973		
				07.01.07	92 580		92 580	0	0	92 580	92 580	92 580	92 580	92 580		
				07.01.11	141 000		141 000	0	0	141 000						
				07.01.12	10 000		10 000	0	0	10 000	10 000	10 000	10 000	10 000		
43717	C1.P003.02	Museu Lisboa - Palácio Pimenta	22.00	07.01.03.07.01	37 312		37 312	0	0	37 312	37 312	37 312	37 312	37 312	37 312	
				07.01.12	175 000		175 000	0	0	175 000	175 000	175 000	175 000	175 000	175 000	
	C1.P004	REQUALIFICAR EQUIPAMENTOS CULTURAIS														
43724	C1.P004.01	Pólos Culturais	22.00	02.01.05	1 000		1 000	0	0	1 000						
				02.01.17	8 012		8 012	0	0	8 012						
				02.01.20	530		530	0	0	530						
				02.02.03	48 450		48 450	0	0	48 450						
				02.02.13	4 500		4 500	0	0	4 500						
				02.02.20	75 620		75 620	0	0	75 620						
				06.02.03.05	315		315	0	0	315						
				07.01.11	23 200		23 200	0	0	23 200	23 200	23 200	23 200	23 200	23 200	
44485	C1.P004.03	Biblioteca Munic Benfica-Espaço Lobo Antunes	11.04	07.01.03.07.01	1 000 000		1 000 000	0	0	1 000 000	1 270 000					
44495	C1.P004.05	Esp Atlântida Bibl Alberto Manguel - SRU	11.00	07.01.03.07.01	823 025		823 025	0	0	823 025	3 426 010	4 325 990				
44496	C1.P004.06	Reconversão do Teatro Aberto - SRU	11.00	07.01.03.07.01	664 019		664 019	0	0	664 019	1 137 143	693 294				
44522	C1.P004.09	Casa Veva de Lima	11.04	07.01.03.07.01	0		0	0	0	0	0	500 000	1 500 000	200 000		
44535	C1.P004.11	Teatro Em Cada Bairro	22.00	02.01.08	179		179	0	0	179						
				02.01.17	1 200		1 200	0	0	1 200						
				02.01.20	12 460		12 460	0	0	12 460						
				02.01.21	3 080		3 080	0	0	3 080						
				02.02.12	1 200		1 200	0	0	1 200						
				02.02.16	5 000		5 000	0	0	5 000						
				02.02.20	160 000		160 000	0	0	160 000						
				07.01.07	5 000		5 000	0	0	5 000	5 000	5 000	5 000	5 000	5 000	
				07.01.08	615		615	0	0	615	615	615	615	615	615	
				07.01.11	7 500		7 500	0	0	7 500	7 500	7 500	7 500	7 500	7 500	
				08.01.02	300 000		300 000	0	0	300 000						
				08.07.01	300 000		300 000	0	0	300 000						
				40347	C1.P004.99	Outros Equipamentos Culturais	11.04	07.01.03.07.01	530 000		530 000	0	0	530 000	300 000	300 000
11.06	07.01.03.07.01	3 058						3 058	0	0	3 058	4 000	4 000	4 000	4 000	
22.01	02.02.02	15 000						15 000	0	0	15 000					
	C1.P005	VIDEOTECA E HEMEROTECA														
40376	C1.P005.01	Videoteca Municipal	22.01	02.01.17	291		291	0	0	291						
				02.02.03	1 204		1 204	0	0	1 204						
				02.02.12	285		285	0	0	285						
				02.02.16	554		554	0	0	554						
				02.02.20	6 150		6 150	0	0	6 150						
	C1.P007	REQUALIF/SALVAG PATRIM.AZULEJAR-PISAL														
42543	C1.P007.01	PISAL - Banco Azulejo	22.01	02.02.20	2 500		2 500	0	0	2 500						
				07.01.12	2 500		2 500	0	0	2 500						
	C1.P008	PROMOVER/SALVAGUARDA PATRIM. MATERIAL/IMATE														
43900	C1.P008.02	CRLx - Galerias Romanas	22.01	02.02.20	15 387		15 387	0	0	15 387						
				04.07.01	19 750		19 750	0	0	19 750						
44548	C1.P008.03	Operação Integrada Local LUMIAR	PRR-OIL	18.00	02.02.20	0	30 750	30 750	5 200	0	5 200	35 950				
44555	C1.P008.04	Operação Integrada Local MARVILA	PRR-OIL	18.00	02.02.20	0	43 050	43 050	7 299	0	7 299	50 349				
					07.01.11	0	4 874	4 874	0	0	4 874	0	0	0	0	0
44563	C1.P008.05	Operação Integrada Local SANTA CLARA	PRR-OIL	18.00	02.02.20	0	24 600	24 600	4 550	0	4 550	29 150				

QUADRO 8 - PLANO ANUAL DE ATIVIDADES E PLURIANUAL DE INVESTIMENTO - 2024

Em Euros

Nº IDENT	CÓDIGO DO PLANO	TIPO DE FINANC.	CLASS.ORÇAM.		2024-DOTAÇÃO DEFINIDA			2024-DOTAÇÃO N. DEFINIDA			DOTAÇÃO TOTAL DE 2024	2025	2026	2027	2028	OUTROS
			ORG.	ECON.	CAP. PP	FIN.ALHEIO	TOTAL	SALDO DE GERÊNCIA	FIN.ALHEIO	TOTAL						
	C1.P009															
	GESTÃO E ANIMAÇÃO DE EQUIP.CULTURAIS															
41198	C1.P009.02	Arquivos Municipais	11.06	02.02.03		5 000		5 000	0		0	5 000				
				07.01.03.01		3 000		3 000	0		0	3 000	3 000	3 000	3 000	3 000
			22.01	02.01.01		2 657		2 657	0		0	2 657				
				02.01.07		3 388		3 388	0		0	3 388				
				02.01.08		11 173		11 173	0		0	11 173				
				02.01.09		1 605		1 605	0		0	1 605				
				02.01.17		646		646	0		0	646				
				02.01.18		535		535	0		0	535				
				02.01.20		43		43	0		0	43				
				02.01.21		9 249		9 249	0		0	9 249				
				02.02.12		162		162	0		0	162				
				02.02.16		19 715		19 715	0		0	19 715				
				02.02.20		14 935		14 935	0		0	14 935				
				06.02.03.05		280		280	0		0	280				
				07.01.11		4 974		4 974	0		0	4 974	4 974	4 974	4 974	4 974
43174	C1.P009.03	Arquivo Fotográfico	22.01	02.01.01		1 397		1 397	0		0	1 397				
				02.01.21		18 632		18 632	0		0	18 632				
				02.02.08		1 314		1 314	0		0	1 314				
				02.02.16		2 776		2 776	0		0	2 776				
				02.02.20		13 039		13 039	0		0	13 039				
43176	C1.P009.04	CAL - Centro Arqueologia	22.01	02.01.01		249		249	0		0	249				
				02.01.06		383		383	0		0	383				
				02.01.07		223		223	0		0	223				
				02.01.09		335		335	0		0	335				
				02.01.17		1 135		1 135	0		0	1 135				
				02.01.20		418		418	0		0	418				
				02.02.03		6 150		6 150	0		0	6 150				
				02.02.12		100		100	0		0	100				
				02.02.16		700		700	0		0	700				
				02.02.20		554		554	0		0	554				
43175	C1.P009.05	Escola das Gaivotas	22.00	02.02.03		30 000		30 000	0		0	30 000				
				02.02.20		23 990		23 990	0		0	23 990				
44561	C1.P009.06	Operação Integrada Local SANTA CLARA	PRR-OIL	18.00	02.02.20		0	24 693	0		0	24 693				
				07.01.11		0	4 163	4 163	0	0	0	4 163	0	0	0	0
40346	C1.P009.99	Outros Equipamentos Culturais	11.06	02.02.03		1 500		1 500	0		0	1 500				
				02.02.19		15 000		15 000	0		0	15 000				
			22.00	02.02.03		65 000		65 000	0		0	65 000				
				02.02.20		138 450		138 450	0		0	138 450				
				07.01.03.07.01		57 890		57 890	0		0	57 890	1 214 073	1 214 073	1 404 100	1 404 100
				07.01.09		25 870		25 870	0		0	25 870	25 870	25 870	25 870	25 870
			22.01	02.02.03		15 224		15 224	0		0	15 224				
	C1.P010	PATRIMÓNIO NATURAL E CULTURAL														
43922	C1.P010.01	Req. Adapt Torre Poente T. Paço - Museu Lx	11.04	07.01.03.07.01		30 000		30 000	0		0	30 000	2 000 000	500 000		
	C1.P012	TODOS À CAMINHADA DE CULTURAS														
43368	C1.P012.02	Mais Cultura - Cultura de Proximidade	22.00	02.02.01		35 850		35 850	0		0	35 850				
				02.02.08		16 500		16 500	0		0	16 500				
				02.02.12		3 000		3 000	0		0	3 000				
				02.02.20		125 000		125 000	0		0	125 000				
44124	C1.P012.03	Festival Literário	22.00	02.02.16		10 000		10 000	0		0	10 000				
				02.02.20		240 000		240 000	0		0	240 000				
44306	C1.P012.05	Peoples Power Partnership	CIEC	03.00	01.02.04		500	500	1 000	0	0	0	1 000			

QUADRO 8 - PLANO ANUAL DE ATIVIDADES E PLURIANUAL DE INVESTIMENTO - 2024

Em Euros

Nº IDENT	CÓDIGO DO PLANO	TIPO DE FINANC.	CLASS.ORÇAM.		2024-DOTAÇÃO DEFINIDA			2024-DOTAÇÃO N. DEFINIDA			DOTAÇÃO TOTAL DE 2024	2025	2026	2027	2028	OUTROS		
			ORG.	ECON.	CAP. PP	FIN.ALHEIO	TOTAL	SALDO DE GERÊNCIA	FIN.ALHEIO	TOTAL								
44306	C1.P012.05	Peoples Power Partnership	CIEC	03.00	02.02.13		12 500	12 500	25 000	0	0	0	25 000					
				22.00	01.02.04		1 000	0	1 000	0	0	0	1 000					
					02.02.13		3 000	0	3 000	0	0	0	3 000					
44450	C1.P012.06	Future of Europe for Public Libraries	ERASMUS	03.00	02.02.13		0	9 000	9 000	0	0	0	9 000					
40673	C1.P013	ATIVID. INSTITUCIONAIS E INTERMUNICIPAIS		03.00	02.02.13		29 063		29 063	0		0	29 063					
					06.02.03.05		25 252		25 252	0		0	25 252					
	C1.P015	REDES DE CIDADES DA UCCLA																
40652	C1.P015.01	Atividades de Cooperação-Apoio à UCCLA		03.00	04.07.01		123 000		123 000	0		0	123 000					
	C1.P016	REDES INTERNACIONAIS																
40656	C1.P016.01	Atividades Internacionais		03.00	02.02.11		35 758		35 758	0		0	35 758					
					02.02.13		386 000		386 000	0		0	386 000					
					02.02.20		30 000		30 000	0		0	30 000					
					04.08.02.02		19 743		19 743	0		0	19 743					
					06.02.03.05		60 456		60 456	0		0	60 456					
43890	C1.P016.02	Lisboa Cidade Internacional		03.00	04.07.01		65 000		65 000	0		0	65 000					
		TOTAL DO PROGRAMA C1					26 932 710	625 842	27 558 552	103 941	0	103 941	27 662 493	10 253 007	8 439 138	3 619 854	2 319 854	0
	C2	POTENCIAR A ATIVIDADE ECONÓMICA																
	C2.P002	PROMOVER LISBOA CIDADE EMPREENDEDORA																
44408	C2.P002.02	Programa Apoio a Startups e Scaleups		23.02	02.02.10		15 000		15 000	0		0	15 000					
					02.02.20		25 000		25 000	0		0	25 000					
44409	C2.P002.03	Inovação e Empreendedorismo		23.02	02.02.20		100 000		100 000	0		0	100 000					
	C2.P004	VALORIZAR E SALVAGUARDAR COMÉRCIO TRADI																
43064	C2.P004.02	Parcerias Dinamiz. Eixos Com.Tradicional		23.02	02.02.20		108 500		108 500	0		0	108 500					
40546	C2.P004.03	Valorizar Promover Mercados Municipais		08.00	02.02.19		4 890		4 890	0		0	4 890					
					11.04	07.01.03.03	450 000		450 000	0		0	450 000	500 000	500 000	500 000	500 000	
					11.06	02.02.03	2 500		2 500	0		0	2 500					
					23.03	02.02.20	44 280		44 280	0		0	44 280					
					07.01.10.02		100 000		100 000	0		0	100 000					
40567	C2.P004.04	Metrologia		19.01	07.01.10.02								30 000	30 000	30 000			
44412	C2.P004.06	Vamos Todos ao Mercado		23.03	02.02.20		4 000		4 000	0		0	4 000					
43967	C2.P005	Valorizar/Promover Merc. Munic. Lx.XXI	EMP_LxXXI	11.04	07.01.03.03		900 000	0	900 000	0	0	0	900 000	480 000	0	0	0	0
		TOTAL DO PROGRAMA C2					1 754 170	0	1 754 170	0	0	0	1 754 170	1 010 000	530 000	530 000	500 000	0
	C3	REGULAR O TURISMO																
	C3.P002	ENRIQUECER E DENSIFICAR OFERTA TURÍSTICA																
43858	C3.P002.01	Melhoria da Oferta Turística		23.01	08.07.01		6 550 000	0	6 550 000	0	0	0	6 550 000					
43150	C3.P002.07	Lisboa à Prova		03.00	02.02.20		39 350		39 350	0		0	39 350					
42416	C3.P002.99	Outros Eventos		03.00	02.02.20		166 000		166 000	0		0	166 000					
		TOTAL DO PROGRAMA C3					6 755 350	0	6 755 350	0	0	0	6 755 350					
	C4	APOSTAR NO EMPREENDED, EMPREGO E INOV.																
44122	C4.P003	WEB SUMMIT		23.00	04.07.01		3 397 183		3 397 183	7 876 374		7 876 374	11 273 557					
	C4.P004	LISBOA INOVA +																
43901	C4.P004.01	Centro de Inovação da Mouraria		23.01	02.02.12		1 000		1 000	0		0	1 000					
					02.02.20		1 440		1 440	0		0	1 440					
					04.07.01		35 000		35 000	0		0	35 000					
					07.01.02.03		16 000		16 000	0		0	16 000					
43445	C4.P004.02	Rede Incubadoras e Esp.Aceleração Emprego		23.02	02.02.20		60 720		60 720	0		0	60 720					
43459	C4.P004.03	Rede Interm. c/ Univ. Politéc. Clusters I		23.01	04.07.01		13 560		13 560	0		0	13 560					
44170	C4.P004.05	Bio Lab Lisboa		23.01	02.01.17		3 000		3 000	0		0	3 000					
					02.02.20		30 000		30 000	0		0	30 000					

QUADRO 8 - PLANO ANUAL DE ATIVIDADES E PLURIANUAL DE INVESTIMENTO - 2024

Em Euros

Nº IDENT	CÓDIGO DO PLANO	TIPO DE FINANC.	CLASS.ORÇAM.		2024-DOTAÇÃO DEFINIDA			2024-DOTAÇÃO N. DEFINIDA			DOTAÇÃO TOTAL DE 2024	2025	2026	2027	2028	OUTROS	
			ORG.	ECON.	CAP. PP	FIN.ALHEIO	TOTAL	SALDO DE GERÊNCIA	FIN.ALHEIO	TOTAL							
44170	C4.P004.05	Bio Lab Lisboa	23.01	07.01.02.03	6 000		6 000	0		0	6 000						
				07.01.10.02	3 000		3 000	0		0	3 000						
44250	C4.P004.06	Projeto HUB-IN	H 2020	03.00	01.02.04	0	2 800	2 800	1 200	0	1 200	4 000					
					02.02.13	0	13 000	13 000	2 000	0	2 000	15 000					
				23.01	02.02.14	0	1 809	1 809	4 000	0	4 000	5 809					
					02.02.16	0	3 200	3 200	4 000	0	4 000	7 200					
					02.02.20	0	175 000	175 000	25 000	0	25 000	200 000					
43754	C4.P004.07	Prog. Empreendedorismo, Empregabilidade		23.02	02.02.20	30 000		30 000	0		30 000						
44421	C4.P004.10	Hub do Mar	PRR-HUB	06.00	06.02.01.01.99	431 080	0	431 080	0	0	431 080						
					11.04	07.01.04.13	65 874	7 731 126	7 797 000	2 203 000	0	2 203 000	10 000 000	10 000 000	10 000 000	0	0
					23.01	02.02.20	506	59 494	60 000	0	0	60 000					
44542	C4.P004.11	Bauhaus of the Seas Sails (BosS)	HEU	03.00	01.02.04	0	750	750	0	0	0	750					
					02.02.11	0	5 500	5 500	0	0	0	5 500					
					02.02.13	0	1 500	1 500	0	0	0	1 500					
					22.01	01.02.04	0	1 500	1 500	0	0	1 500					
					02.02.11	0	5 000	5 000	0	0	0	5 000					
					02.02.13	0	2 000	2 000	0	0	0	2 000					
					02.02.20	0	44 114	44 114	0	0	0	44 114					
	C4.P005	INCUBADORA DE EMPRESAS															
43437	C4.P005.01	Posicionar Lx Start-up City à Esc. Inter		23.00	08.07.01	1 000 000		1 000 000	0		0	1 000 000					
43792	C4.P005.02	FAB LAB Lisboa		23.01	02.01.01	2 000		2 000	0		0	2 000					
					02.01.17	5 000		5 000	0		0	5 000					
				23.02	02.02.03	2 000		2 000	0		0	2 000					
					02.02.12	500		500	0		0	500					
					07.01.02.03	10 000		10 000	0		0	10 000					
					07.01.10.02	3 000		3 000	0		0	3 000					
					07.01.11	1 000		1 000	0		0	1 000					
44407	C4.P006	FÁBRICA DE UNICÓRNIOS		23.00	02.02.20	150 000		150 000	0		0	150 000					
42194	C4.P007	LISBOA CIDADE ERASMUS		23.01	02.02.20	5 000		5 000	0		0	5 000					
					07.01.02.03	10 000		10 000	0		0	10 000					
					07.01.10.02	2 500		2 500	0		0	2 500					
					TOTAL DO PROGRAMA C4	5 285 363	8 046 793	13 332 156	10 115 574	0	10 115 574	23 447 730	10 000 000	10 000 000	0	0	0
	C5	RETER E ATRAIR MAIS INVESTIMENTO															
	C5.P001	APOIAR E CAPTAR INVESTIMENTO															
43464	C5.P001.02	Lisboa Film Commission		22.00	02.02.04	15 000		15 000	0		0	15 000					
					06.02.03.05	500		500	0		0	500					
44410	C5.P001.07	InvestLisboa		23.02	04.07.01	100 000		100 000	0		0	100 000					
					TOTAL DO PROGRAMA C5	115 500		115 500	0		0	115 500					
					TOTAL DO PILAR C	40 843 093	8 672 635	49 515 728	10 219 515	0	10 219 515	59 735 243	21 263 007	18 969 138	4 149 854	2 819 854	0

QUADRO 8 - PLANO ANUAL DE ATIVIDADES E PLURIANUAL DE INVESTIMENTO - 2024

Em Euros

Nº IDENT	CÓDIGO DO PLANO	TIPO DE FINANC.	CLASS.ORÇAM.		2024-DOTAÇÃO DEFINIDA			2024-DOTAÇÃO N. DEFINIDA			DOTAÇÃO TOTAL DE 2024	2025	2026	2027	2028	OUTROS	
			ORG.	ECON.	CAP. PP	FIN.ALHEIO	TOTAL	SALDO DE GERÊNCIA	FIN.ALHEIO	TOTAL							
PILAR D - UMA CIDADE SOLIDÁRIA																	
D1	APOIAR OS QUE MAIS PRECISAM DE NÓS																
D1.P001	PROMOÇÃO DOS DIREITOS SOCIAIS																
44158	D1.P001.01	Intervenção na Deficiência	18.00	04.07.01	50 000		50 000	0	0	50 000							
43747	D1.P001.02	P M Prev com Violência Género	18.00	04.07.01	150 000		150 000	0	0	150 000							
43807	D1.P001.03	Direitos Humanos	18.00	04.03.01	50 000		50 000	0	0	50 000							
44549	D1.P001.11	Operação Integrada Local LUMIAR	PRR-OIL	18.00	04.07.01	0	113 443	113 443	0	0	113 443						
44556	D1.P001.12	Operação Integrada Local MARVILA	PRR-OIL	18.00	04.07.01	0	694 561	694 561	0	0	694 561						
						07.01.03.07.02	0	105 841	105 841	0	0	0	105 841	0	0	0	0
44568	D1.P001.13	Operação Integrada Local SANTA CLARA	PRR-OIL	18.00	04.07.01	0	20 238	20 238	0	0	20 238						
	D1.P002	PREVENIR A EXCLUSÃO SOCIAL															
40178	D1.P002.01	Reclusos	20.01	04.07.01	144 046		144 046	0	0	144 046							
42944	D1.P002.02	Comportamentos Aditivos e Dependências	18.00	04.07.01	500 000		500 000	0	0	500 000							
43748	D1.P002.03	Programa PSOBLE	18.00	04.07.01	28 172		28 172	0	0	28 172							
43944	D1.P002.04	Programa de Consumo Vigiado	18.00	04.07.01	50 000		50 000	0	0	50 000							
43114	D1.P002.05	Fundo de Emergência Social - IPSS	18.00	04.07.01	150 000		150 000	0	0	150 000							
44119	D1.P002.06	FES - Agregados Familiares	18.00	04.05.01.02	2 950 000		2 950 000	0	0	2 950 000							
44500	D1.P002.09	Apoio às Famílias Sobre endividadas	18.00	04.07.01	10 000		10 000	0	0	10 000							
44502	D1.P002.11	Cabaz do Bebê	18.00	04.07.01	12 000		12 000	0	0	12 000							
44656	D1.P002.12	CAE Social para Vítima Violência Doméstica	PRR-BNAUT	11.04	07.01.03.07.02		1 040 000	1 040 000	0	0	1 040 000	112 752					
	D1.P003	PLANO P/ INTEGRAÇÃO DAS PESSOAS S/ABRIGO															
43001	D1.P003.01	Apoio à Interv.c/sem Abrigo - Alojamento	18.00	04.07.01	1 197 500		1 197 500	0	0	1 197 500							
44108	D1.P003.02	Apoio à Interv.c/sem Abrigo - Intervenção	18.00	04.07.01	900 000		900 000	0	0	900 000							
44110	D1.P003.03	Apoio à Interv.c/sem Abrigo - Resp.Inser	18.00	04.07.01	900 000		900 000	0	0	900 000							
44232	D1.P003.04	Housing First	18.00	04.07.01	1 500 000		1 500 000	0	0	1 500 000							
44356	D1.P003.06	FES - Sem Abrigo	18.00	04.07.01	1 450 000		1 450 000	0	0	1 450 000							
44532	D1.P003.14	Centro de Acolhimento do Beato	PRR-BNAUT	11.04	07.01.03.07.02	0	2 550 000	2 550 000	0	0	2 550 000	2 500 000	0	0	0	0	
	D1.P005	APOIO À FAMÍLIA															
44111	D1.P005.01	Programa Cidade Amiga das Crianças	18.00	04.07.01	50 000		50 000	0	0	50 000							
	D1.P006	PARTENARIADO PARA A COESÃO SOCIAL															
40467	D1.P006.02	Outros Equip.Sociais - Intervenções Diver	11.04	07.01.03.07.02	145 000		145 000	0	0	145 000	500 000	500 000	500 000	500 000		0	
43751	D1.P006.04	Ações Dias Temáticos	18.00	02.01.20	25 000		25 000	0	0	25 000							
						02.01.21	28 000	28 000	0	0	28 000						
						02.02.12	2 000	2 000	0	0	2 000						
43752	D1.P006.05	Desenvolvimento Comunitário	18.00	04.07.01	50 000		50 000	0	0	50 000							
42978	D1.P006.07	Plano Desenvolvimento Social	18.00	02.02.20	10 000		10 000	0	0	10 000							
						04.07.01	55 000	55 000	0	0	55 000						
43744	D1.P006.09	Transporte Adaptado	18.00	04.07.01	90 000		90 000	0	0	90 000							
	D1.P007	ECONOMIA E EMPREENDEDORISMO SOCIAL															
43938	D1.P007.02	Empregabilidade	18.00	04.07.01	100 000		100 000	0	0	100 000							
	TOTAL DO PROGRAMA D1				10 596 718	4 524 083	15 120 801	0	0	0	15 120 801	3 112 752	500 000	500 000	500 000	0	
D2	PORTA ABERTA À HABITAÇÃO E AO HABITAT																
D2.P001	PROMOVER O ARRENDAMENTO ACESSÍVEL																
43479	D2.P001.01	Subsídio Municipal de Arrendamento	17.01	04.08.02.02	1 585 061		1 585 061	0	0	1 585 061							
43801	D2.P001.02	PRA Concessões	06.00	06.02.03.05	149 099		149 099	0	0	149 099							
						17.00	02.02.14	4 152	4 152	0	0	4 152					
44246	D2.P001.07	PRA Reab - Al.Dom Afonso Henriques 82	PRR-ResUni	11.03	02.02.14	18 145	0	18 145	0	0	18 145						
						07.01.02.03	300 000	2 200 000	2 500 000	0	0	2 500 000	500 000	0	0	0	0
44235	D2.P001.09	Programa Renda Segura	06.00	02.02.04	2 600 000		2 600 000	0	0	2 600 000							

QUADRO 8 - PLANO ANUAL DE ATIVIDADES E PLURIANUAL DE INVESTIMENTO - 2024

Em Euros

Nº IDENT	CÓDIGO DO PLANO	TIPO DE FINANC.	CLASS.ORÇAM.		2024-DOTAÇÃO DEFINIDA			2024-DOTAÇÃO N. DEFINIDA			DOTAÇÃO TOTAL DE 2024	2025	2026	2027	2028	OUTROS			
			ORG.	ECON.	CAP. PP	FIN.ALHEIO	TOTAL	SALDO DE GERÊNCIA	FIN.ALHEIO	TOTAL									
	D2.P002	GERIR A OFERTA DE HABITAÇÃO MUNICIPAL																	
43090	D2.P002.01	Desocupações	17.01	02.02.10			15 142		15 142	0		0	15 142						
	D2.P003	REQUALIFICAR PATRIMÓNIO HABITACIONAL MUNIC																	
40060	D2.P003.01	Demolições	11.03	07.01.02.03			780 000		780 000	0		0	780 000	700 000	700 000	700 000	700 000	0	
			11.04	07.01.02.03			30 000		30 000	0		0	30 000	100 000	100 000	100 000	100 000	0	
40045	D2.P003.02	Conservação de Bairros Municipais	11.03	07.01.02.03			480 000		480 000	0		0	480 000	750 000	750 000	750 000	750 000		
			11.06	07.01.04.13			100		100	0		0	100						
42885	D2.P003.03	Reparações/Benef. Património Municipal	PRR-HAB	11.03	07.01.02.03			570 000	5 130 000	5 700 000	0	0	5 700 000	1 000 000	1 800 000	2 000 000	2 000 000	2 000 000	0
				11.04	07.01.02.03			4 000	36 000	40 000	0	0	40 000	40 000	40 000	40 000	40 000	40 000	0
44171	D2.P003.04	Plano Intervenção Edificado Disperso - PIED	PRR-HAB	11.03	07.01.02.03			460 500	4 144 500	4 605 000	0	0	4 605 000	8 345 000	3 500 000	2 500 000	2 500 000	2 500 000	0
44173	D2.P003.06	Requalificação de Pátios e Vilas	PRR-HAB	11.03	07.01.02.03			50 000	0	50 000	0	0	50 000	0	0	0	0	0	0
44236	D2.P003.07	Requalificação Vila Romão da Silva	PRR-HAB	11.03	07.01.02.03			200 000	1 800 000	2 000 000	0	0	2 000 000	0	0	0	0	0	0
44237	D2.P003.08	Requalificação Vila Elvira	PRR-HAB	11.03	07.01.02.03			110 000	990 000	1 100 000	0	0	1 100 000	1 081 437	300 000	0	0	0	0
44238	D2.P003.09	Requalificação Trav. Paulo Jorge	PRR-HAB	11.03	07.01.02.03			0	0	0	0	0	0	800 000	450 000	0	0	0	0
44260	D2.P003.10	Requalificação Vila Dias	IHRU	11.03	07.01.02.03			600 000	400 000	1 000 000	0	0	1 000 000	5 000 000	5 000 000	1 000 000	0	0	0
44263	D2.P003.11	Requalificação Bairro Quinta do Cabrinha		11.03	07.01.02.03			395 000		395 000	0	0	395 000						
44267	D2.P003.12	Estrada de Moscavide 2/6 - PIED	PRR-HAB	11.03	07.01.02.03			150 000	1 350 000	1 500 000	0	0	1 500 000	0	0	0	0	0	0
44420	D2.P003.13	Aquisição, Construção e Reabilitação de Habit	PRR-HAB	06.00	07.01.02.02			102 880	14 500 000	14 602 880	0	0	14 602 880	0	0	0	0	0	0
44270	D2.P003.14	Travessa do Cabral nº 3/3A - PIED	PRR-HAB	11.03	07.01.02.03			110 000	990 000	1 100 000	0	0	1 100 000	500 000	100 000	0	0	0	0
44428	D2.P003.15	Rua de São José nº 44 a 52 - PIED	PRR-HAB	11.03	07.01.02.03			120 000	1 080 000	1 200 000	0	0	1 200 000	450 000	0	0	0	0	0
44451	D2.P003.16	Bairro Alto - PIED	PRR-HAB	11.03	07.01.02.03			100 000	900 000	1 000 000	0	0	1 000 000	3 200 000	1 200 000	0	0	0	0
44452	D2.P003.17	Calçada do Livramento n.º 21 a 23 - PIED	PRR-HAB	11.03	07.01.02.03			60 000	540 000	600 000	0	0	600 000	700 000	100 000	0	0	0	0
44453	D2.P003.18	Estrada de Benfica n.º 410 - PIED	PRR-HAB	11.03	07.01.02.03			100 000	900 000	1 000 000	0	0	1 000 000	3 000 000	1 000 000	0	0	0	0
44454	D2.P003.19	Rua do Cabo n.º 72 a 82 - PIED	PRR-HAB	11.03	07.01.02.03			20 000	180 000	200 000	0	0	200 000	550 000	0	0	0	0	0
44455	D2.P003.20	Rua Jardim à Estrela n.º 6 a 10 - PIED	PRR-HAB	11.03	07.01.02.03			20 000	180 000	200 000	0	0	200 000	900 000	400 000	0	0	0	0
44456	D2.P003.21	Travessa dos Brunos n.º 29 a 31 - PIED	PRR-HAB	11.03	07.01.02.03			20 000	180 000	200 000	0	0	200 000	650 000	100 000	0	0	0	0
44457	D2.P003.22	Travessa Horta Navia n.º 26 - PIED	PRR-HAB	11.03	07.01.02.03			20 000	180 000	200 000	0	0	200 000	1 800 000	350 000	0	0	0	0
44458	D2.P003.23	Alameda Linhas Torres n.º 45 - PIED	PRR-HAB	11.03	07.01.02.03			90 000	810 000	900 000	0	0	900 000	600 000	255 000	0	0	0	0
44459	D2.P003.24	Paço do Lumiar Lt G2 - PIED	PRR-HAB	11.03	07.01.02.03			100 000	900 000	1 000 000	0	0	1 000 000	2 958 500	600 000	0	0	0	0
44460	D2.P003.25	Requalificação Pátio Paulino	PRR-HAB	11.03	07.01.02.03			40 000	360 000	400 000	0	0	400 000	600 000	100 000	0	0	0	0
44268	D2.P003.28	Escadinhas de Santo Estevão nº 8 - PIED	PRR-HAB	11.03	07.01.02.03			80 000	720 000	800 000	0	0	800 000	750 000	200 000	0	0	0	0
44269	D2.P003.29	Rua Domingos Sequeira nº 68/72 - PIED	PRR-HAB	11.03	07.01.02.03			90 000	810 000	900 000	0	0	900 000	350 000	0	0	0	0	0
44271	D2.P003.30	Travessa do Tarujo nº 43/43A - PIED	PRR-HAB	11.03	07.01.02.03			100 000	900 000	1 000 000	0	0	1 000 000	1 400 000	200 000	0	0	0	0
44531	D2.P003.31	Rua dos Sete Moinhos	PRR-HAB	11.03	07.01.02.03			50 000	450 000	500 000	0	0	500 000	0	0	0	0	0	0
44576	D2.P003.32	Rua das Barracas	PRR-HAB	11.03	07.01.02.01			40 000	360 000	400 000	0	0	400 000	2 500 000	1 350 000	0	0	0	0
44577	D2.P003.33	Praça da Alegria	PRR-HAB	11.03	07.01.02.01			40 000	360 000	400 000	0	0	400 000	2 000 000	2 000 000	0	0	0	0
44578	D2.P003.34	Paço do Lumiar B e C	PRR-HAB	11.03	07.01.02.01			40 000	360 000	400 000	0	0	400 000	2 000 000	2 000 000	0	0	0	0
	D2.P004	HABITAÇÃO MUNICIPAL																	
43969	D2.P004.02	Re/Construção Bairros Municipais Lx.XXI	IHRU	11.03	07.01.02.01			360 000	240 000	600 000	0	0	600 000	600 000	0	0	0	0	0
				17.00	07.01.02.01			18 957	12 639	31 596	0	0	31 596	0	0	0	0	0	0
43970	D2.P004.03	Reabilitação Habitação Municipal Lx.XXI	EMP PRR-HA	11.03	07.01.02.03			35 000	315 000	350 000	0	0	350 000	0	0	0	0	0	0
44147	D2.P004.04	Habitação Renda Acessível - SRU	PRR-HAB	11.00	07.01.02.01			4 872 020	36 794 548	41 666 568	0	0	41 666 568	72 056 354	42 273 392	192 978	0	0	0
44254	D2.P004.05	Re/Construção-Bº Boavista-Fase 3 Lx.XXI	PRR-HAB	11.03	07.01.02.01			350 000	3 150 000	3 500 000	0	0	3 500 000	500 000	0	0	0	0	0
44255	D2.P004.06	Re/Const-Bº Boavista-Fase 2A/2B Lx.XXI	PRR-HAB	11.03	07.01.02.01			30 000	270 000	300 000	0	0	300 000	300 000	0	0	0	0	0
44256	D2.P004.07	Re/Const-Bº Padre Cruz- Lt. 3/3A Lx.XXI	PRR-HAB	11.03	07.01.02.01			300 000	2 700 000	3 000 000	0	0	3 000 000	1 000 000	0	0	0	0	0
44417	D2.P004.08	GEBALIS - CP 2022	PRR-HAB	17.01	05.01.01.01.03			80 000	720 000	800 000	0	0	800 000	0	0	0	0	0	0
44424	D2.P004.09	GEBALIS - CP 2022 - Outras Intervenções	PRR-HAB	17.01	05.01.01.01.03			1 633 914	10 036 908	11 670 822	0	0	11 670 822	0	0	0	0	0	0
44425	D2.P004.10	SRU - Novo Contrato Mandato 2022		11.00	07.01.02.01			2 733 196		2 733 196	0	0	2 733 196	2 265 729	1 079 809	567 799			
					07.01.04.01			2 860 182		2 860 182	0	0	2 860 182	10 334 753	1 220 025	95 836			
44445	D2.P004.11	Carta Municipal de Habitação		17.01	02.02.20			50 000		50 000	0	0	50 000						
44463	D2.P004.13	Re/Const Bº Padre Cruz - Lt. 4	PRR-HAB	11.03	07.01.02.01			50 000	450 000	500 000	0	0	500 000	1 500 000	593 000	0	0	0	0
44464	D2.P004.14	Re/Construção-Bº Boavista-Fase C	IHRU	11.03	07.01.02.01			180 000	120 000	300 000	0	0	300 000	4 000 000	2 000 000	3 000 000	3 000 000	3 000 000	0

QUADRO 8 - PLANO ANUAL DE ATIVIDADES E PLURIANUAL DE INVESTIMENTO - 2024

Em Euros

Nº IDENT	CÓDIGO DO PLANO	TIPO DE FINANC.	CLASS.ORÇAM.		2024-DOTAÇÃO DEFINIDA			2024-DOTAÇÃO N. DEFINIDA			DOTAÇÃO TOTAL DE 2024	2025	2026	2027	2028	OUTROS		
			ORG.	ECON.	CAP. PP	FIN.ALHEIO	TOTAL	SALDO DE GERÊNCIA	FIN.ALHEIO	TOTAL								
44573	D2.P004.16	GEBALIS - CP 2023	PRR-HAB	17.01	05.01.01.01.03	12 040 000	25 585 000	37 625 000	0	0	0	37 625 000	40 175 000	15 725 000	0	0	0	
44580	D2.P004.17	Bairro Padre Cruz - Lotes 5 a 18	IHRU	11.03	07.01.02.01	420 000	280 000	700 000	0	420 000	420 000	1 120 000	2 200 000	2 000 000	3 500 000	3 300 000	0	
44658	D2.P004.18	Re/Construção-Bairro Boavista - Lote E	PRR-HAB	11.03	07.01.02.01	60 000	540 000	600 000	0	0	0	600 000	600 000	100 000	0	0	0	
	D2.P005	REABILITAR O EDIFICADO																
40876	D2.P005.02	Pq.Hab.Privado - Outras Obras		11.03	02.02.25	50 000		50 000	0		0	50 000						
41022	D2.P005.03	Habititação Cooperativa		17.01	07.01.02.01	942		942	0		0	942						
42151	D2.P005.04	Reabilitação Urbana - SRU	CAS-IJ	11.00	05.01.01.01.02	7 500 000	0	7 500 000	0	0	0	7 500 000						
					07.01.03.07.99	3 800 148	4 280 489	8 080 637	0	0	0	8 080 637	2 905 480	25 000	25 000	0	0	
					07.01.04.01	0	0	0	0	0	0	0	97 149	0	0	0	0	
44233	D2.P005.07	Reabilitação Urbana - SRU - CM 2020		11.00	07.01.02.01	232 231		232 231	0		0	232 231	734 366	6 279 733	9 131 790			
					07.01.03.05	7 121 756		7 121 756	0		0	7 121 756	7 737 179	6 007 451				
					07.01.03.07.99	1 511 781		1 511 781	0		0	1 511 781						
					07.01.04.01	3 979 931		3 979 931	0		0	3 979 931	2 311 294	2 223 276				
44264	D2.P005.08	Reabilitação Urbana - SRU - CM 2021	PRR-HAB	11.00	07.01.02.01	149 320	1 343 884	1 493 204	0	0	0	1 493 204	4 666 546	1 109 522	0	0	0	
					07.01.03.03	602 713	0	602 713	0	0	0	602 713	4 842 425	6 217 425	6 017 938	0	0	
					07.01.03.05	1 322 106	0	1 322 106	0	0	0	1 322 106	2 581 243	10 762 566	11 704 678	0	0	
					07.01.03.07.99	2 107 857	0	2 107 857	0	0	0	2 107 857	4 463 014	3 230 438	722 322	0	0	
44660	D2.P005.09	Reabilitação Urbana - SRU - CM 2024		11.00	07.01.03.03	50 000		50 000	0		0	50 000	200 000	50 000				
					07.01.03.07.01	200 000		200 000	0		0	200 000	700 000	175 000				
					07.01.03.07.99	250 000		250 000	0		0	250 000	900 000	1 010 000	808 000			
					07.01.04.01	336 000		336 000	0		0	336 000	1 220 000	1 190 000	1 190 000			
43976	D2.P006	REABILITAÇÃO URBANA Lx.XXI (SRU)	EMP_LxXXI	11.00	08.01.01.01	151 488	0	151 488	0	0	0	151 488	0	0	0	0	0	
	D2.P007	RECUPERAR INTERIORES DE QUARTEIRÕES																
43153	D2.P007.01	Equipas Operacionais DEM		11.04	02.01.01	20 000		20 000	0		0	20 000						
					02.01.17	25 000		25 000	0		0	25 000						
					02.01.21	25 000		25 000	0		0	25 000						
		TOTAL DO PROGRAMA D2				65 353 621	128 548 968	193 902 589	0	420 000	420 000	194 322 589	212 115 469	125 866 637	44 046 341	12 390 000	0	
	D3	MAIS OPORTUNIDADES PARA AS FAMÍLIAS																
42320	D3.P001	COMISSÃO PROTEÇÃO DE CRIANÇAS E JOVENI	AC-DIV	18.00	04.05.01.02	182 000	98 000	280 000	0	0	0	280 000						
	D3.P003	CRECHES																
43972	D3.P003.02	Creches		07.03	02.01.06	140 250		140 250	0		0	140 250						
					02.01.07	1 000		1 000	0		0	1 000						
					02.01.08	3 500		3 500	0		0	3 500						
					02.01.20	5 000		5 000	0		0	5 000						
					02.02.03	1 000		1 000	0		0	1 000						
					02.02.12	4 200		4 200	0		0	4 200						
					02.02.20	16 800		16 800	0		0	16 800						
					11.04	07.01.03.04	50 000		50 000	0		0	50 000	300 000	0			
					11.06	07.01.03.04	1 000		1 000	0		0	1 000	1 000	1 000	1 000	1 000	0
44138	D3.P003.03	Creches - SRU		11.00	07.01.03.04	8 128 112	0	8 128 112	0	0	0	8 128 112	6 916 026	3 348 565	5 000	0	0	
44309	D3.P003.05	Construção de 3 Creches Modulares		11.04	07.01.03.04	50 000		50 000	0		0	50 000						
44659	D3.P003.06	Creche Sarmento Beires		11.04	07.01.03.04	70 000		70 000	0		0	70 000	500 000	1 000 000				
		TOTAL DO PROGRAMA D3				8 652 862	98 000	8 750 862	0	0	0	8 750 862	7 717 026	4 349 565	6 000	1 000	0	
	D4	FORTALECER ASSOC, INST E COMUNIDADES																
	D4.P001	INTERVENÇÕES NA ÁREA DOS DIREITOS SOCIAIS																
42541	D4.P001.01	Intervenção na Deficiência - RAAML		18.00	04.07.01	20 000		20 000	0		0	20 000						
40485	D4.P001.04	Apoio à Família / Infância - RAAML		18.00	04.07.01	820 000		820 000	0		0	820 000						
43811	D4.P001.05	Igualdade - RAAML		18.00	04.07.01	20 000		20 000	0		0	20 000						
44118	D4.P001.06	Incubadora Social - RAAML		18.00	04.07.01	17 036		17 036	0		0	17 036						
40480	D4.P001.07	Envelhecimento Activo - RAAML		18.00	04.07.01	869 999		869 999	0		0	869 999						
43720	D4.P001.08	Promoção da Saúde e Qual. Vida - RAAML		18.00	04.07.01	50 000		50 000	0		0	50 000						

QUADRO 8 - PLANO ANUAL DE ATIVIDADES E PLURIANUAL DE INVESTIMENTO - 2024

Em Euros

Nº IDENT	CÓDIGO DO PLANO	TIPO DE FINANC.	CLASS.ORÇAM.		2024-DOTAÇÃO DEFINIDA			2024-DOTAÇÃO N. DEFINIDA			DOTAÇÃO TOTAL DE 2024	2025	2026	2027	2028	OUTROS
			ORG.	ECON.	CAP. PP	FIN.ALHEIO	TOTAL	SALDO DE GERÊNCIA	FIN.ALHEIO	TOTAL						
44117	D4.P001.09	Interculturalidades - RAAML	18.00	04.07.01	11 000		11 000	0		0	11 000					
44161	D4.P001.10	Vulnerabilidades - RAAML	18.00	04.07.01	10 000		10 000	0		0	10 000					
44468	D4.P001.12	Person First	ERASMUS	03.00	01.02.04	0	1 250	1 250	0	0	0	1 250				
				02.02.13	0	6 191	6 191	0	0	0	0	6 191				
44550	D4.P001.13	Operação Integrada Local LUMIAR	PRR-OIL	18.00	04.07.01	0	105 739	105 739	0	0	0	105 739				
44557	D4.P001.14	Operação Integrada Local MARVILA	PRR-OIL	18.00	04.07.01	0	436 646	436 646	0	0	0	436 646				
44565	D4.P001.15	Operação Integrada Local SANTA CLARA	PRR-OIL	18.00	04.07.01	0	38 982	38 982	0	0	0	38 982				
	D4.P002	APOIO À INTEGRAÇÃO IMIGRANTES E MINORIA														
43757	D4.P002.01	Plano Mun. p/ Integração Imigrantes Lisboa	18.00	02.02.20	7 380		7 380	0		0	7 380					
				04.07.01	72 620		72 620	0		0	72 620					
43946	D4.P002.02	Programa Municipal Acolhimento Refugiado	06.00	02.02.04	24 981		24 981	0		0	24 981					
			18.00	04.07.01	86 793		86 793	0		0	86 793					
44392	D4.P003	INTERVENÇÃO NA JUVENTUDE	18.00	04.07.01	50 000		50 000	0		0	50 000					
		TOTAL DO PROGRAMA D4			2 059 809	588 808	2 648 617	0	0	0	2 648 617					
		TOTAL DO PILAR D			86 663 010	133 759 859	220 422 869	0	420 000	420 000	220 842 869	222 945 247	130 716 202	44 552 341	12 891 000	0

QUADRO 8 - PLANO ANUAL DE ATIVIDADES E PLURIANUAL DE INVESTIMENTO - 2024

Em Euros

Nº IDENT	CÓDIGO DO PLANO	TIPO DE FINANC.	CLASS.ORÇAM.		2024-DOTAÇÃO DEFINIDA			2024-DOTAÇÃO N. DEFINIDA			DOTAÇÃO TOTAL DE 2024	2025	2026	2027	2028	OUTROS
			ORG.	ECON.	CAP. PP	FIN.ALHEIO	TOTAL	SALDO DE GERÊNCIA	FIN.ALHEIO	TOTAL						
PILAR E - UMA CIDADE QUE INVESTE NA SAÚDE E EDUCAÇÃO																
E1 SAÚDE ACESSÍVEL																
E1.P002 PROMOVER A SAÚDE E O BEM ESTAR																
44391	E1.P002.02	Plano de Saúde 65+	18.00	02.02.20	600 000		600 000	0	0	600 000						
				02.02.22	675 000		675 000	0	0	675 000						
				04.07.01	320 000		320 000	0	0	320 000						
44551	E1.P002.03	Operação Integrada Local LUMIAR	PRR-OIL	18.00	04.07.01	0	116 744	116 744	0	0	116 744					
44558	E1.P002.04	Operação Integrada Local MARVILA	PRR-OIL	18.00	04.07.01	0	84 319	84 319	0	0	84 319					
44566	E1.P002.05	Operação Integrada Local SANTA CLARA	PRR-OIL	18.00	04.07.01	0	24 190	24 190	0	0	24 190					
E1.P003 CENTROS DE SAÚDE E INTERGERACIONAIS																
44135	E1.P003.02	Centros de Saúde Lx.XXI - SRU	EMP_LXXI	11.00	07.01.03.07.02	2 905 428	0	2 905 428	0	0	2 905 428	4 387 837	3 925 000	327 000	0	0
44164	E1.P003.03	Centro Saúde Alta Lisboa		11.04	07.01.03.07.02	198		198	0	0	198					
44258	E1.P003.04	Centro Saúde Parque das Nações	PRR-CSAUDE	11.04	07.01.03.07.02	0	4 000 000	4 000 000	0	0	4 000 000	3 250 000	0	0	0	0
44136	E1.P003.05	Centros Intergeracionais - SRU		11.00	07.01.03.07.02	307 290		307 290	0	0	307 290	8 474 332	9 399 000	7 120 000		
44644	E1.P003.06	Unidades de Alojamento Social - SRU		11.00	07.01.03.07.02	50 000		50 000	0	0	50 000	500 000	200 000	150 000		
TOTAL DO PROGRAMA E1						4 857 916	4 225 253	9 083 169	0	0	9 083 169	16 612 169	13 524 000	7 597 000	0	0
E2 IMPULSO AO DESPORTO																
E2.P001 APOIAR A PRÁTICA DESPORTIVA																
40313	E2.P001.01	Apoio a entidades - RAAML e outros		25.00	04.07.01	313 800		313 800	0	0	313 800					
					08.07.01	150 000		150 000	0	0	150 000					
E2.P002 PROMOVER O DESPORTO E O ASSOCIATIVISMO																
42256	E2.P002.02	Desporto Mexe Comigo		25.00	04.07.01	99 271		99 271	0	0	99 271					
40321	E2.P002.03	Desenvolvimento Desportivo - Outros		25.00	02.01.05	794		794	0	0	794					
					02.02.08	5 548		5 548	0	0	5 548					
					02.02.20	12 000		12 000	0	0	12 000					
					04.05.01.02	78 750		78 750	0	0	78 750					
					04.07.01	295 700		295 700	0	0	295 700					
					07.01.10.02	1 000		1 000	0	0	1 000	0				
43765	E2.P002.04	Lisboa +55		25.00	04.07.01	81 500		81 500	0	0	81 500					
43766	E2.P002.05	Proj dos Clubes do Mar Náutico		25.00	04.07.01	336 460		336 460	0	0	336 460					
44115	E2.P002.07	MOV in - Desporto Inclusivo		25.00	04.07.01	47 020		47 020	0	0	47 020					
44552	E2.P002.12	Operação Integrada Local LUMIAR	PRR-OIL	18.00	04.07.01	0	161 865	161 865	0	0	161 865					
44559	E2.P002.13	Operação Integrada Local MARVILA	PRR-OIL	18.00	04.07.01	0	282 198	282 198	0	0	282 198					
44567	E2.P002.14	Operação Integrada Local SANTA CLARA	PRR-OIL	18.00	04.07.01	0	80 197	80 197	0	0	80 197					
44442	E2.P002.15	Lisboa sem Rodinhas		25.00	04.07.01	101 715		101 715	0	0	101 715					
E2.P003 CONSTRUIR E REQUALIF. EQUIP. DESPORTIVO																
40310	E2.P003.01	Complexo Desportivo do Casal Vistoso		11.04	07.01.03.02	700 000		700 000	0	0	700 000	0				
					25.00	02.02.03	1 230		1 230	0	0	1 230				
						02.02.20	4 504		4 504	0	0	4 504				
						07.01.10.02	5 806		5 806	0	0	5 806				
41039	E2.P003.02	Complexo Desportivo Alto do Lumiar		25.00	02.02.03	1 000		1 000	0	0	1 000					
						07.01.10.02	4 871		4 871	0	0	4 871				
41045	E2.P003.03	Outros Pavilhões Municipais		11.04	02.02.03	200		200	0	0	200					
40311	E2.P003.04	Outras Piscinas Municipais		11.06	02.02.19	100		100	0	0	100					
43764	E2.P003.06	Pista de Atletismo Moniz Pereira		11.04	07.01.03.02	200 000		200 000	0	0	200 000	0				
					25.00	02.01.17	6 729		6 729	0	0	6 729				
						02.02.03	1 000		1 000	0	0	1 000				
						07.01.10.02	2 399		2 399	0	0	2 399				
44249	E2.P003.07	Complexo Desportivo Municipal de Carnide		11.04	07.01.03.02	0		0	0	0	0	0	550 000	3 000 000	450 000	

QUADRO 8 - PLANO ANUAL DE ATIVIDADES E PLURIANUAL DE INVESTIMENTO - 2024

Em Euros

Nº IDENT	CÓDIGO DO PLANO	TIPO DE FINANC.	CLASS.ORÇAM.		2024-DOTAÇÃO DEFINIDA			2024-DOTAÇÃO N. DEFINIDA			DOTAÇÃO TOTAL DE 2024	2025	2026	2027	2028	OUTROS
			ORG.	ECON.	CAP. PP	FIN.ALHEIO	TOTAL	SALDO DE GERÊNCIA	FIN.ALHEIO	TOTAL						
44265	E2.P003.08	Pavilhão Desportivo Parque das Nações	11.04	07.01.03.02	0		0	0	0	0	0	0	0	2 500 000	1 550 000	
43908	E2.P003.99	Instal. Desportivas Municipais - Outras	11.04	07.01.03.02	500 000		500 000	0	0	500 000	0	0	0			
			11.06	02.02.03	100		100	0	0	100	0	0	0			
TOTAL DO PROGRAMA E2					2 951 497	524 260	3 475 757	0	0	0	3 475 757	0	550 000	5 500 000	2 000 000	
E3 EDUCAÇÃO COMO MOTOR																
	E3.P001	INTERVIR, EQUIPAR E REEQUIPAR														
43763	E3.P001.02	Intervenções em JI e 1.º CEB	11.04	07.01.03.05	50 000		50 000	0	0	50 000	50 000	50 000	50 000	50 000	50 000	
44310	E3.P001.03	Obras Manut. Escolas Município Lisboa	11.04	07.01.03.05	400 000		400 000	0	0	400 000	0	0	0	0	0	
44600	E3.P001.21	E.B. Eugénio dos Santos-SRU	PR-ESCOLAS	11.00	07.01.03.05	50 000	0	50 000	0	0	50 000	514 810	171 604	114 403	0	0
44604	E3.P001.25	Escola Secundária do Restelo-SRU	PR-ESCOLAS	11.00	07.01.03.05	50 000	0	50 000	0	0	50 000	505 510	168 504	112 336	0	0
44605	E3.P001.26	E.B. Nuno Gonçalves-SRU	PR-ESCOLAS	11.00	07.01.03.05	50 000	0	50 000	0	0	50 000	401 035	133 679	89 119	0	0
44606	E3.P001.27	E.B. Professor Delfim Santos-SRU	PR-ESCOLAS	11.00	07.01.03.05	50 000	0	50 000	0	0	50 000	649 556	216 519	144 346	0	0
44608	E3.P001.29	E.B. Marvila-SRU	PR-ESCOLAS	11.00	07.01.03.05	50 000	0	50 000	0	0	50 000	414 560	138 187	92 125	0	0
44609	E3.P001.30	Esc Secundária José Gomes Ferreira-SRU	PR-ESCOLAS	11.00	07.01.03.05	50 000	0	50 000	0	0	50 000	790 393	263 465	175 643	0	0
44611	E3.P001.32	E.B. Paula Vicente-SRU	PR-ESCOLAS	11.00	07.01.03.05	50 000	0	50 000	0	0	50 000	441 695	147 232	98 155	0	0
44615	E3.P001.36	E.B. São Vicente/Telheiras	PR-ESCOLAS	11.04	07.01.03.05	30 000	0	30 000	0	0	30 000	0	0	0	0	0
44616	E3.P001.37	E.B. Luís António Verney	PR-ESCOLAS	11.04	07.01.03.05	30 000	0	30 000	0	0	30 000	0	0	0	0	0
44617	E3.P001.38	Escola Secundária do Lumiar	PR-ESCOLAS	11.04	07.01.03.05	30 000	0	30 000	0	0	30 000	0	0	0	0	0
44618	E3.P001.39	E.B. Luís de Camões	PR-ESCOLAS	11.04	07.01.03.05	30 000	0	30 000	0	0	30 000	0	0	0	0	0
44619	E3.P001.40	E.B. Patrício Prazeres	PR-ESCOLAS	11.04	07.01.03.05	30 000	0	30 000	0	0	30 000	0	0	0	0	0
44620	E3.P001.41	E.B. Almirante Gago Coutinho	PR-ESCOLAS	11.04	07.01.03.05	30 000	0	30 000	0	0	30 000	0	0	0	0	0
44621	E3.P001.42	E.B. Manuel da Maia	PR-ESCOLAS	11.04	07.01.03.05	30 000	0	30 000	0	0	30 000	0	0	0	0	0
44622	E3.P001.43	E.B. Alto do Lumiar	PR-ESCOLAS	11.04	07.01.03.05	30 000	0	30 000	0	0	30 000	0	0	0	0	0
44623	E3.P001.44	Escola Secundária D. Luísa Gusmão - SRU	PR-ESCOLAS	11.00	07.01.03.05	50 000	0	50 000	0	0	50 000	412 923	137 641	91 761	0	0
44625	E3.P001.46	E.B. Pintor Almada Negreiros	PR-ESCOLAS	11.04	07.01.03.05	30 000	0	30 000	0	0	30 000	0	0	0	0	0
44626	E3.P001.47	Escola Secundária Mª Amália Vaz Carvalho	PR-ESCOLAS	11.04	07.01.03.05	30 000	0	30 000	0	0	30 000	0	0	0	0	0
44627	E3.P001.48	E.B. Telheiras	PR-ESCOLAS	11.04	07.01.03.05	30 000	0	30 000	0	0	30 000	0	0	0	0	0
44628	E3.P001.49	E.B. Piscinas	PR-ESCOLAS	11.04	07.01.03.05	30 000	0	30 000	0	0	30 000	0	0	0	0	0
E3.P002 DESCENTRALIZAÇÃO DA EDUCAÇÃO																
44321	E3.P002.01	Pessoal Auxiliar - Reforma	DESCENT.	24.00	04.05.01.02	0	3 486 694	3 486 694	0	0	0	3 486 694	0	0	0	0
44473	E3.P002.02	Leite Escolar	DESCENT.	24.00	02.01.06	483 710	235 284	718 994	0	0	0	718 994	0	0	0	0
44474	E3.P002.03	Refeições Pré-Escolar	DESCENT.	24.00	02.01.05	2 769 556	1 040 711	3 810 267	0	0	0	3 810 267	0	0	0	0
					04.05.01.02	479 732	180 268	660 000	0	0	0	660 000	0	0	0	0
40432	E3.P002.04	Refeições Escolares - 1.º Ciclo	DESCENT.	24.00	02.01.05	3 215 371	802 554	4 017 925	0	0	0	4 017 925	0	0	0	0
					04.05.01.02	1 099 535	274 444	1 373 979	0	0	0	1 373 979	0	0	0	0
44219	E3.P002.05	Refeições Escolares - 2º, 3º, Sec.	DESCENT.	24.00	02.01.05	1 504 530	1 509 591	3 014 121	0	0	0	3 014 121	0	0	0	0
					04.03.01	34 941	35 059	70 000	0	0	0	70 000	0	0	0	0
					04.05.01.02	143 196	143 679	286 875	0	0	0	286 875	0	0	0	0
44220	E3.P002.06	Atividades Enriquecimento Curricular	DESCENT.	24.00	04.05.01.02	116 839	948 161	1 065 000	0	0	0	1 065 000	0	0	0	0
					04.07.01	121 995	990 005	1 112 000	0	0	0	1 112 000	0	0	0	0
42180	E3.P002.07	Atividades Animação Apoio Família	DESCENT.	24.00	04.05.01.02	10 316	1 230 684	1 241 000	0	0	0	1 241 000	0	0	0	0
					04.07.01	2 710	323 290	326 000	0	0	0	326 000	0	0	0	0
44221	E3.P002.08	Transporte	DESCENT.	24.00	04.03.01	0	749 477	749 477	0	0	0	749 477	0	0	0	0
44475	E3.P002.09	Serv. Cópias e Impressão - Escolas	DESCENT.	08.00	02.02.05	348 285	604 965	953 250	0	0	0	953 250	0	0	0	0
44222	E3.P002.10	Encargos Instalações	DESCENT.	05.03	02.01.08	66 382	115 307	181 689	0	0	0	181 689	0	0	0	0
					02.02.01	1 561 968	2 713 112	4 275 080	0	0	0	4 275 080	0	0	0	0
					02.02.02	439 763	763 863	1 203 626	0	0	0	1 203 626	0	0	0	0
					02.02.09	10 960	19 040	30 000	0	0	0	30 000	0	0	0	0
					04.03.01	572 601	994 599	1 567 200	0	0	0	1 567 200	0	0	0	0
44476	E3.P002.11	Manutenção e Conservação	DESCENT.	11.00	04.03.01	0	1 425 750	1 425 750	0	0	0	1 425 750	0	0	0	0
44650	E3.P002.12	Mobiliário e Equipamento para as Escolas	DESCENT.	24.00	04.03.01	0	440 671	440 671	0	0	0	440 671	0	0	0	0

QUADRO 8 - PLANO ANUAL DE ATIVIDADES E PLURIANUAL DE INVESTIMENTO - 2024

Em Euros

Nº IDENT	CÓDIGO DO PLANO	TIPO DE FINANC.	CLASS.ORÇAM.		2024-DOTAÇÃO DEFINIDA			2024-DOTAÇÃO N. DEFINIDA			DOTAÇÃO TOTAL DE 2024	2025	2026	2027	2028	OUTROS	
			ORG.	ECON.	CAP. PP	FIN.ALHEIO	TOTAL	SALDO DE GERÊNCIA	FIN.ALHEIO	TOTAL							
	E3.P003	COMBATER O INSUCESSO E ABANDONO ESCOLAR															
44031	E3.P003.01	Ação Social Escolar	24.00	04.03.01	1 200 000		1 200 000	0		0	1 200 000						
44477	E3.P003.02	Componente Apoio à Família	24.00	04.05.01.02	743 925		743 925	0		0	743 925						
				04.07.01	194 057		194 057	0		0	194 057						
42505	E3.P003.03	Transporte Escolar	24.00	02.02.10	1 396 723		1 396 723	0		0	1 396 723						
43080	E3.P003.06	Promoção da Música - Orquestra Geração	24.00	04.07.01	100 000		100 000	0		0	100 000						
42523	E3.P003.07	Promoção da Educação	24.00	04.07.01	125 140		125 140	0		0	125 140						
42793	E3.P003.08	Promoção da Leitura	22.00	02.01.20	4 000		4 000	0		0	4 000						
				02.02.20	8 850		8 850	0		0	8 850						
42254	E3.P003.09	Educação Física Curricular	25.00	04.07.01	513 107		513 107	0		0	513 107						
44553	E3.P003.10	Operação Integrada Local LUMIAR	PRR-OIL	18.00	02.02.20	0	24 600	24 600	0	0	24 600						
				04.07.01	0	67 777	67 777	0	0	0	67 777						
44560	E3.P003.11	Operação Integrada Local MARVILA	PRR-OIL	18.00	04.07.01	0	166 045	166 045	0	0	166 045						
44564	E3.P003.12	Operação Integrada Local SANTA CLARA	PRR-OIL	18.00	02.02.20	0	4 227	4 227	0	0	4 227						
				04.07.01	0	123 611	123 611	0	0	0	123 611						
	E3.P007	SECUNDÁRIO PARA TODOS															
44654	E3.P007.07	Plano combate Insucesso Escolar -Fase II - M 1	Lisboa2030	07.01	01.01.07	30 528	0	30 528	0	20 352	20 352	50 880					
				24.00	02.02.05	30 000	0	30 000	0	20 000	20 000	50 000					
					02.02.20	75 000	0	75 000	0	50 000	50 000	125 000					
					04.03.01	150 000	0	150 000	0	100 000	100 000	250 000					
					04.07.01	115 200	0	115 200	0	76 800	76 800	192 000					
44655	E3.P007.08	Plano combate Insucesso Escolar - Fase II -M 4	Lisboa2030	24.00	02.02.20	70 200	0	70 200	0	46 800	46 800	117 000					
	E3.P008	INFRAESTRUTURAS EDUCAÇÃO FORMAÇÃO															
43889	E3.P008.02	Escola Básica D. L. Cunha (121)		24.00	07.01.03.05	54 455		54 455	0		0	54 455	54 455				
43934	E3.P008.03	Escola Básica Olivais (36)	PACTO	11.04	07.01.03.05	6 379	0	6 379	0	0	0	6 379	0	0	0	0	
				24.00	07.01.03.05	36 945	0	36 945	0	0	0	36 945	36 945	0	0	0	
43935	E3.P008.04	Escola Básica Teixeira de Pascoais (101)		24.00	07.01.03.05							35 000					
42392	E3.P008.07	Manutenção e Conservação Parque Escolar		11.04	07.01.03.05	2 250 000		2 250 000	0		0	2 250 000	9 000 000	9 000 000			
				11.06	02.02.03	3 500		3 500	0		0	3 500					
					02.02.19	5 000		5 000	0		0	5 000					
					07.01.03.05	2 500		2 500	0		0	2 500	2 500	2 500	2 500	2 500	
44354	E3.P008.08	Escola Básica Arco-Íris Lx.XXI	EMP_LxXXI	11.04	07.01.03.05	1 589 376	0	1 589 376	0	0	0	1 589 376	0	0	0	0	
	E3.P009	EQUIPAMENTOS EDUCATIVOS															
43971	E3.P009.01	Equipamentos Educativos Lx.XXI	EMP_LxXXI	11.04	07.01.03.05	15 000	0	15 000	0	0	0	15 000	0	0	0	0	
				24.00	07.01.03.05	126 007	0	126 007	0	0	0	126 007	126 007	0	0	0	
44140	E3.P009.02	Equipamentos Educativos Lx.XXI - SRU	EMP_LxXXI	11.00	07.01.03.05	13 773 138	0	13 773 138	0	0	0	13 773 138	2 022 164	0	0	0	
44300	E3.P009.03	Equip. Educativos - Parque Nações Lx.XXI	EMP_LxXXI	11.04	07.01.03.05	5 000 000	0	5 000 000	0	0	0	5 000 000	2 200 000	50 000	50 000	0	
44349	E3.P009.04	Equip. Educativos - EB175 Lx.XXI	EMP_LxXXI	11.04	07.01.03.05	850 000	0	850 000	0	0	0	850 000	1 500 000	0	0	0	
	E3.P010	PROGRAMA LISBOA CODIFICA +															
44492	E3.P010.01	Centro Tecnologias Criativas		24.00	04.07.01	304 917		304 917	0		0	304 917					
					08.07.01	315 810		315 810	0		0	315 810					
		TOTAL DO PROGRAMA E3				43 282 147	19 413 468	62 695 615	0	313 952	313 952	63 009 567	19 157 553	10 479 331	1 020 388	52 500	0
		TOTAL DO PILAR E				51 091 560	24 162 981	75 254 541	0	313 952	313 952	75 568 493	35 769 722	24 553 331	14 117 388	2 052 500	0

QUADRO 8 - PLANO ANUAL DE ATIVIDADES E PLURIANUAL DE INVESTIMENTO - 2024

Em Euros

Nº IDENT	CÓDIGO DO PLANO	TIPO DE FINANC.	CLASS.ORÇAM.		2024-DOTAÇÃO DEFINIDA			2024-DOTAÇÃO N. DEFINIDA			DOTAÇÃO TOTAL DE 2024	2025	2026	2027	2028	OUTROS
			ORG.	ECON.	CAP. PP	FIN.ALHEIO	TOTAL	SALDO DE GERÊNCIA	FIN.ALHEIO	TOTAL						
PILAR F - UMA CIDADE RESILIENTE E SEGURA																
F1 UMA CIDADE RESILIENTE E SEGURA																
	F1.P001	REEQUIP. E MODERN. PROT. CIVIL/RSB														
42443	F1.P001.01	Equipamento e Fardamento	13.00	07.01.10.02	60 000		60 000	0	0	60 000	160 000	160 000	160 000	160 000		
40631	F1.P001.02	Veículos e Respetivas Cargas	13.00	07.01.06.02	100 000		100 000	0	0	100 000	170 000	170 000	170 000	170 000		
	F1.P002	REEQUIPAR E MODERNIZAR POLÍCIA MUNICIPAL														
40638	F1.P002.01	Equipamento e Fardamento	14.00	02.01.07	75 000		75 000	0	0	75 000						
				07.01.10.02	20 000		20 000	0	0	20 000	50 000	50 000	50 000	50 000		
43855	F1.P002.02	Ações de Fiscalização de Trânsito	14.00	02.02.20	671 746		671 746	0	0	671 746						
44079	F1.P002.03	Plano de Vídeo-Vigilância	14.00	02.02.19	5 714		5 714	0	0	5 714						
	F1.P003	PROJETOS DE COOPERAÇÃO EM SEGURANÇA														
44192	F1.P003.03	Projeto IcARUS	H 2020	03.00 01.02.04	0	2 200	2 200	0	0	2 200						
				02.02.13	0	8 000	8 000	0	0	8 000						
				14.00 02.02.16	0	6 241	6 241	0	0	6 241						
	F1.P005	AÇÕES PROT.CIVIL E PREVENÇÃO DE RISCOS														
40643	F1.P005.01	Ações de Proteção Civil		11.03 07.01.03.07.02	50 000		50 000	0	0	50 000	50 000	50 000	50 000	50 000	50 000	0
				11.06 07.01.04.13	500		500	0	0	500	500	500	500	500	500	0
				12.00 02.01.05	12 200		12 200	0	0	12 200						
				02.01.07	100 000		100 000	0	0	100 000						
				02.01.10	12 200		12 200	0	0	12 200						
				02.01.17	50 000		50 000	0	0	50 000						
				02.01.21	1 000		1 000	0	0	1 000						
				02.02.08	6 150		6 150	0	0	6 150						
				02.02.13	850		850	0	0	850						
				02.02.20	103 000		103 000	0	0	103 000						
				02.02.25	6 150		6 150	0	0	6 150						
				04.07.01	25 000		25 000	0	0	25 000						
				07.01.10.02	170 000		170 000	0	0	170 000						
40628	F1.P005.03	Rede Marcos Água e Bocas Incêndio	13.00	07.01.04.01	150 000		150 000	0	0	150 000						
	F1.P006	QUARTÉIS DE BOMBEIROS														
43964	F1.P006.01	Quartéis de Bombeiros Lx.XXI	EMP_LxXXI	11.04 07.01.03.01	16 885	0	16 885	0	0	16 885	0	0	0	0	0	0
44245	F1.P006.03	Quartel Comando e Form. RSB Marvila Lx.XXI	EMP_LxXXI	11.04 07.01.03.01	8 000 000	0	8 000 000	0	0	8 000 000	1 000 000	0	0	0	0	0
	F1.P007	RESILIÊNCIA SÍSMICA														
44346	F1.P007.01	Programa ReSist		07.02 02.02.15	3 740		3 740	0	0	3 740						
				10.00 02.02.14	33 825		33 825	0	0	33 825						
				02.02.16	5 000		5 000	0	0	5 000						
				02.02.20	22 152		22 152	0	0	22 152						
44430	F1.P007.02	Projeto RESTORE	HEU	10.00 02.02.20	2 955	0	2 955	0	16 745	16 745	19 700					
44588	F1.P007.03	Projeto DIGISAFE	ERASMUS+	10.00 02.02.16	550	0	550	0	2 200	2 200	2 750					
44590	F1.P007.05	Projeto PYTHIA	HEU	10.00 02.02.16	0	0	0	0	1 500	1 500	1 500					
				02.02.20	0	0	0	0	61 900	61 900	61 900					
44591	F1.P007.06	Projeto RESBUILT	HEU	10.00 02.02.16	0	0	0	0	2 000	2 000	2 000					
				02.02.20	0	0	0	0	76 000	76 000	76 000					
44631	F1.P007.07	Projeto BIT4PEOPLE	HEU	10.00 02.02.16	0	0	0	0	2 000	2 000	2 000					
				02.02.20	0	0	0	0	31 000	31 000	31 000					
TOTAL DO PROGRAMA F1					9 704 617	16 441	9 721 058	0	193 345	193 345	9 914 403	1 430 500	430 500	430 500	430 500	0
TOTAL DO PILAR F					9 704 617	16 441	9 721 058	0	193 345	193 345	9 914 403	1 430 500	430 500	430 500	430 500	0
TOTAL GERAL					526 726 422	223 847 422	750 573 844	42 776 727	7 920 557	50 697 284	801 271 128	424 582 059	287 075 463	192 750 084	102 990 024	0

